

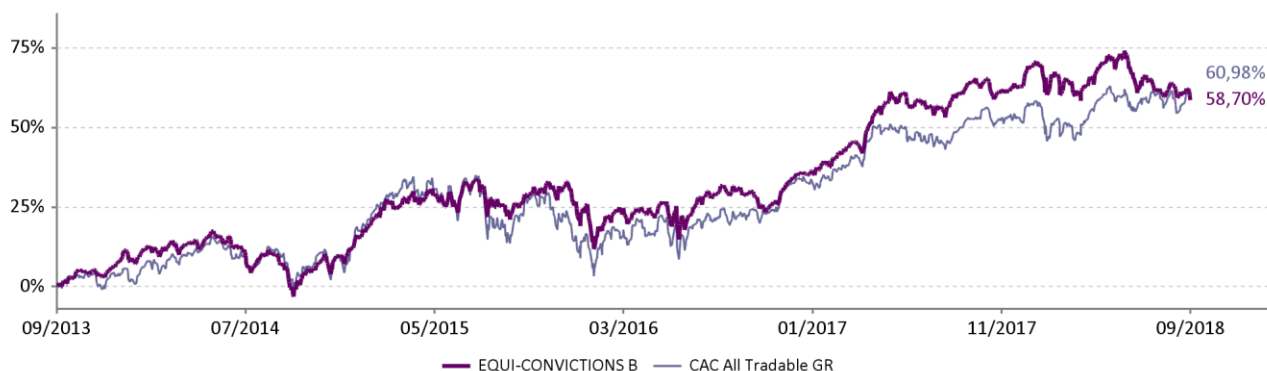
La Sicav a pour objectif de réaliser une performance supérieure au marché des actions françaises. La gestion est bottom-up et non benchmarkée. Le portefeuille est exclusivement investi dans des actions françaises, de toute taille de capitalisation, avec une place importante laissée aux actions de petites et moyennes capitalisations.

	Performances cumulées								Performances annualisées		
	1 mois	3 mois	6 mois	YTD	1 an	3 ans	5 ans	Création*	3 ans	5 ans	Création*
EQUI-CONVICTIONS B	-2,84%	-4,17%	-1,52%	-2,54%	-2,02%	29,30%	58,70%	123,19%	8,95%	9,68%	9,63%
CAC All Tradable GR	1,20%	2,99%	8,36%	5,95%	6,06%	38,25%	60,98%	104,97%	11,41%	10,00%	8,58%

Les performances passées ne préjugent pas des performances futures

* 06/01/2010 date de création du fonds

Performance depuis le 30/09/2013



Commentaire de gestion

Une rentrée de septembre sous tension avec le retour des inquiétudes des investisseurs sur le risque italien (budget 2019 prévoyant un déficit de 2.4% contre des attentes entre 1.6% et 1.8%), la poursuite des pressions commerciales des Etats-Unis et l'enlisement des négociations sur le Brexit.

Coté macroéconomie, les bonnes statistiques ont permis aux banques centrales de progresser dans leur sortie de mesures non conventionnelles (hausse de 25bps du taux directeur de la Fed et baisse des achats mensuels de la BCE de 30 mds à 15 mds EUR à partir d'octobre).

Sur le mois, les valeurs moyennes françaises ont creusé l'écart avec les grandes valeurs : -1.6% pour Cac Mid&Small Dividendes réinvestis contre 1.7% pour le Cac Dividendes réinvestis.

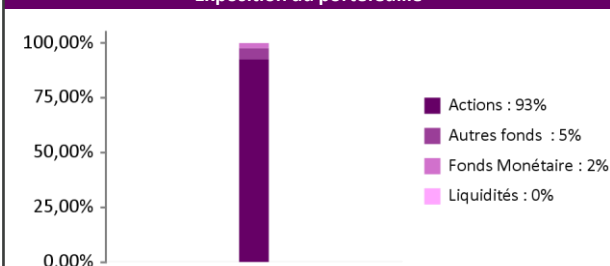
Indicateurs clés

Exposition action	93,58%
Volatilité hebdomadaire 1 an du fonds	11,30%
Volatilité hebdomadaire 1 an de l'indice	12,23%
Ratio de Sharpe 1 an du fonds	0,66
Poids des 10 premières lignes	40,63%
Nombre de lignes	43

Principales lignes

AKKA TECHNOLOGIE	5,39%
EIFFAGE	4,99%
IPSEN	4,48%
UBISOFT ENTERTAI	4,08%
ATOS	3,54%

Exposition du portefeuille




Contributeurs sur le mois

Positifs		Négatifs	
CASINO GUICHARD	0,24%	AKKA TECHNOLOGIE	-0,50%
WORLDLINE	0,15%	TRIGANO SA	-0,46%
KORIAN	0,15%	WAVESTONE	-0,36%
SPIE SA	0,13%	MERSEN	-0,36%
DEVOTEAM SA	0,12%	SOPRA STERIA GRO	-0,28%

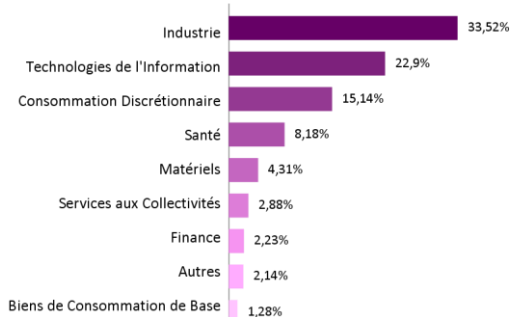
Mouvements sur le mois

Achats	Ventes
CASINO GUICHARD ALTEN ATOS SE DEVOTEAM SA	TRIGANO SA

Exposition par devise



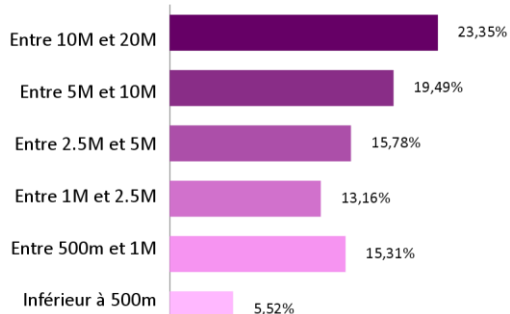
Exposition sectorielle



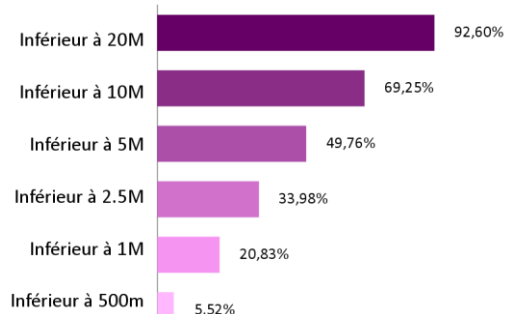
Exposition géographique



Répartition par capitalisation actions en Euro



Répartition par capitalisation actions en Euro (cumulée)



Caractéristiques et chiffres clés

Valeur Liquidative : 111 595,51 €
Actif net : 113,33 M €
Horizon de placement : 5 ans
Classification AMF : Actions françaises

Forme juridique : SICAV de droit Français
Type de part : B
Date de création : 06/01/2010
Indice de référence : CAC All Tradable GR

Affectation des résultats : Capitalisation
Fréquence de valorisation : Quotidienne
Devise de référence : EUR (€)
Clientèle : Institutionnelles

Informations commerciales

Code ISIN : FR0010824482
Ticker Bloomberg : EQCNVSB FP EQUITY
Souscription initiale minimum : 500 000 €
Eligibilité PEA : oui
Gérant : Pierre-Xavier CROCICCHIA

Centralisation des ordres : J avant 11h30
Règlement : J + 3
Droit d'entrée max : 1%
Droit de sortie max : 1%
Frais de gestion : 1,5%

Frais de gestion variables : 10% TTC au-delà de 15% annualisé
Dépositaire : Société Générale
Valorisateur : Société Générale
Site internet : www.equigest.fr