

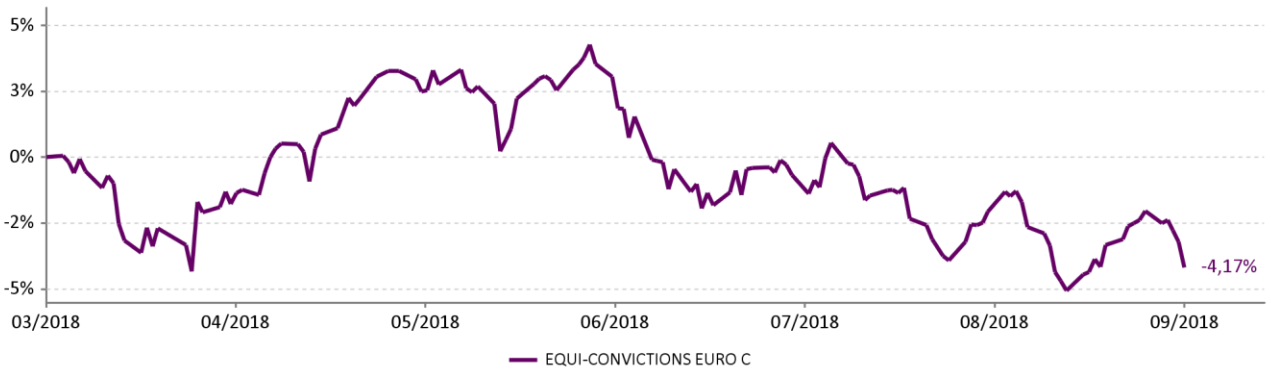
Depuis le 1er janvier 2017, la politique d'investissement du fonds Equi-Convictions Euro, anciennement nommé Equi-Sélection a évolué. L'objectif est à présent de générer de la performance en participant à l'évolution des entreprises de petites et moyennes capitalisations de la zone Euro. Le fonds est éligible au PEA.

EQUI-CONVICTIONS EURO C	Performances cumulées				Performances annualisées
	1 mois	3 mois	6 mois	Création*	Création*
	-1,57%	-3,73%	-1,51%	-4,17%	-7,34%

Les performances passées ne préjugent pas des performances futures

* 09/03/2018 date de création du fonds

Performance depuis le 09/03/2018



Commentaire de gestion

Une rentrée de septembre sous tension avec le retour des inquiétudes des investisseurs sur le risque italien (budget 2019 prévoyant un déficit de 2.4% contre des attentes entre 1.6% et 1.8%), la poursuite des pressions commerciales des Etats-Unis et l'enlisement des négociations sur le Brexit.

Coté macroéconomie, les bonnes statistiques ont permis aux banques centrales de progresser dans leur sortie de mesures non conventionnelles (hausse de 25bps du taux directeur de la Fed et baisse des achats mensuels de la BCE de 30 mds à 15 mds EUR à partir d'octobre).

Sur le mois, les valeurs moyennes de la Zone Euro ont sous performé les grandes valeurs : -1.9% pour le MSCI EMU Small Cap Dividendes réinvestis (DR) contre -0.28% pour le MSCI EMU DR.

Indicateurs clés

Exposition action	98,21%
Volatilité hebdomadaire 1 an du fonds	9,88%
Poids des 10 premières lignes	28,06%
Nombre de lignes	54

Principales lignes

EQUI-ACTIONS SUISSE I	6,31%
SAIPEM SPA	3,19%
TOTAL SA	2,61%
SOITEC	2,58%
THALES SA	2,57%

Exposition du portefeuille



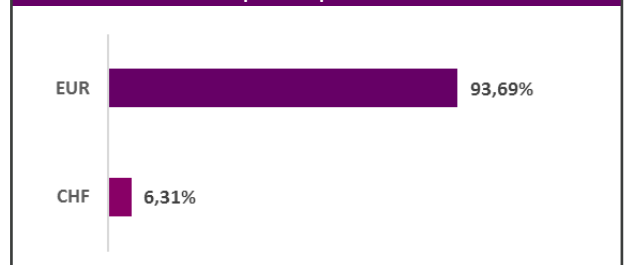
Contributeurs sur le mois

Positifs		Négatifs	
SAIPEM SPA	0,42%	TRIGANO SA	-0,31%
KORIAN	0,16%	SOITEC	-0,26%
CFE	0,13%	KION GROUP AG	-0,22%
TOTAL SA	0,12%	MELIA HOTELS INT	-0,20%
SPIE SA	0,11%	SOPRA STERIA GRO	-0,20%

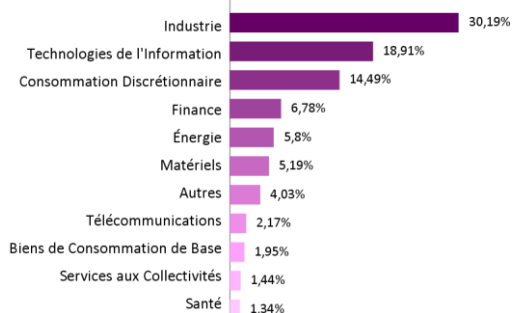
Mouvements sur le mois

Achats	Ventes
STMICROELECTRONI	MTU AERO ENGINES
IMERYS SA	KORIAN
SOITEC	GRENKE AG
LUFTHANSA	FAURECIA

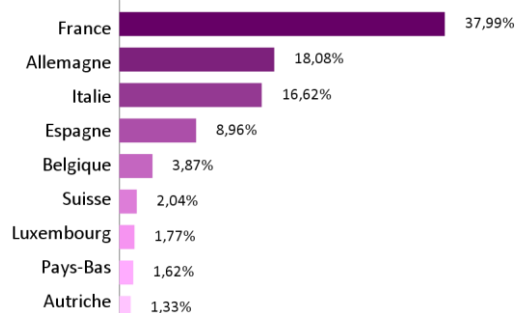
Exposition par devise



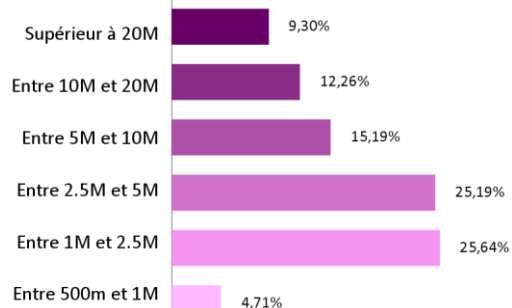
Exposition sectorielle



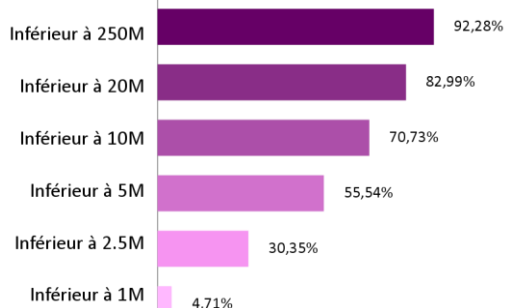
Exposition géographique



Répartition par capitalisation actions en Euro



Répartition par capitalisation actions en Euro (cumulée)



Caractéristiques et chiffres clés

Valeur Liquidative : 958,27 €
Actif net : 52,30 M €
Horizon de placement : 5 ans
Classification AMF : Actions de pays de la zone euro

Forme juridique : FCP de droit Français
Type de part : C
Date de création : 09/03/2018
Indice de référence : -

Affectation des résultats : N/A
Fréquence de valorisation : N/A
Devisé de référence : EUR (€)
Clientèle : Tous souscripteurs

Informations commerciales

Code ISIN : FR0013317625
Ticker Bloomberg : EQCOEUC FP EQUITY
Souscription initiale minimum : 10 000 €
Éligibilité PEA : oui
Gérant : Philippe Lemoine

Centralisation des ordres : J avant 11h30
Règlement : J + 2
Droit d'entrée max : 1%
Droit de sortie max : 1%
Frais de gestion : 1,25%

Frais de gestion variables : 10% TTC au-delà de 12% annualisé
Dépositaire : Société Générale
Valorisateur : Société Générale
Site internet : www.equigest.fr