

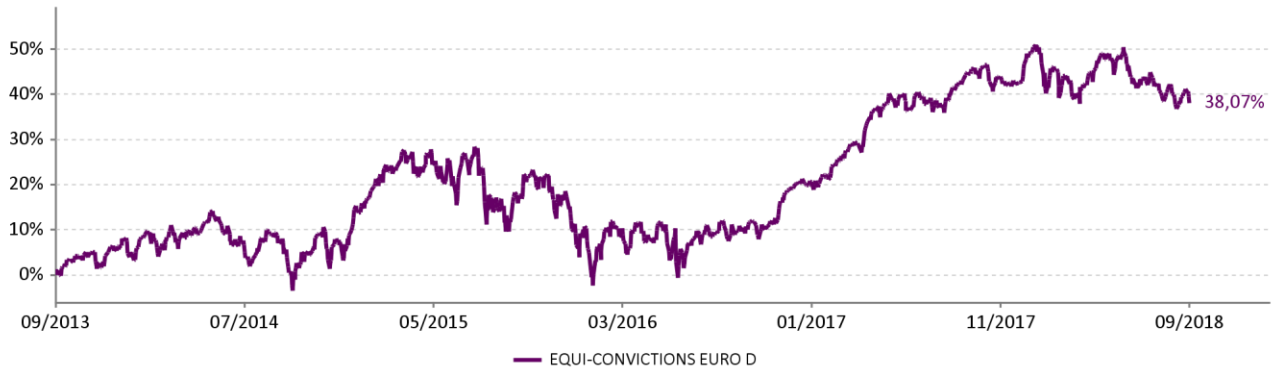
Depuis le 1er janvier 2017, la politique d'investissement du fonds Equi-Convictions Euro, anciennement nommé Equi-Sélection a évolué. L'objectif est à présent de générer de la performance en participant à l'évolution des entreprises de petites et moyennes capitalisations de la zone Euro. Le fonds est éligible au PEA.

| EQUI-CONVICTIONS EURO D | Performances cumulées |        |        |        |        |        |        | Performances annualisées |       |       |           |
|-------------------------|-----------------------|--------|--------|--------|--------|--------|--------|--------------------------|-------|-------|-----------|
|                         | 1 mois                | 3 mois | 6 mois | YTD    | 1 an   | 3 ans  | 5 ans  | Création*                | 3 ans | 5 ans | Création* |
|                         | -1,57%                | -3,74% | -1,52% | -3,17% | -3,68% | 22,82% | 38,07% | 160,53%                  | 7,10% | 6,67% | 6,19%     |

Les performances passées ne préjugent pas des performances futures

\* 22/10/2002 date de création du fonds

**Performance depuis le 30/09/2013**



**Commentaire de gestion**

Une rentrée de septembre sous tension avec le retour des inquiétudes des investisseurs sur le risque italien (budget 2019 prévoyant un déficit de 2.4% contre des attentes entre 1.6% et 1.8%), la poursuite des pressions commerciales des Etats-Unis et l'enlisement des négociations sur le Brexit.

Coté macroéconomie, les bonnes statistiques ont permis aux banques centrales de progresser dans leur sortie de mesures non conventionnelles (hausse de 25bps du taux directeur de la Fed et baisse des achats mensuels de la BCE de 30 mds à 15 mds EUR à partir d'octobre).

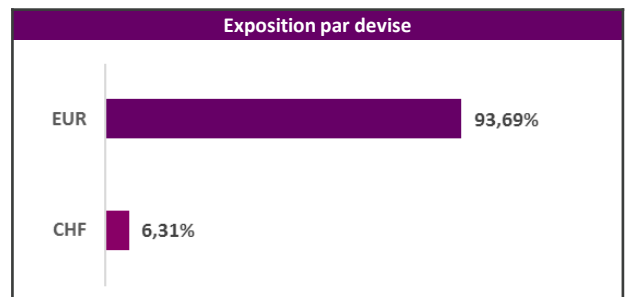
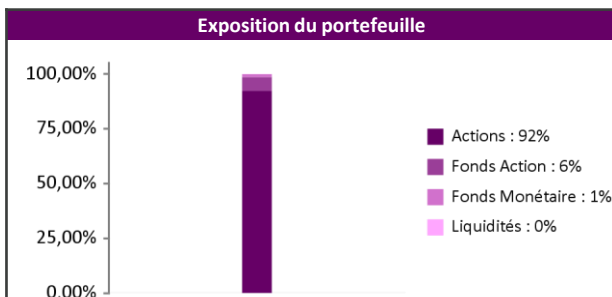
Sur le mois, les valeurs moyennes de la Zone Euro ont sous performé les grandes valeurs : -1.9% pour le MSCI EMU Small Cap Dividendes réinvestis (DR) contre -0.28% pour le MSCI EMU DR.

| Indicateurs clés                      |        |
|---------------------------------------|--------|
| Exposition action                     | 98,21% |
| Volatilité hebdomadaire 1 an du fonds | 12,34% |
| Ratio de Sharpe 1 an du fonds         | 0,19   |
| Poids des 10 premières lignes         | 28,06% |
| Nombre de lignes                      | 54     |

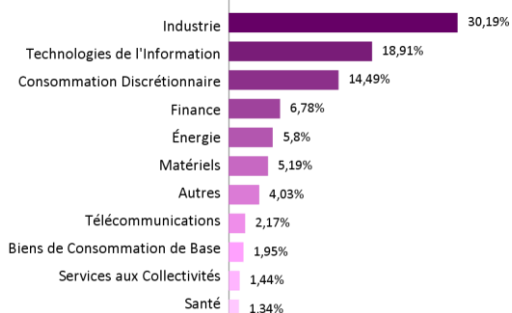
| Contributeurs sur le mois |       |                  |        |
|---------------------------|-------|------------------|--------|
| Positifs                  |       | Négatifs         |        |
| SAIPEM SPA                | 0,42% | TRIGANO SA       | -0,31% |
| KORIAN                    | 0,16% | SOITEC           | -0,26% |
| CFE                       | 0,13% | KION GROUP AG    | -0,22% |
| TOTAL SA                  | 0,12% | MELIA HOTELS INT | -0,20% |
| SPIE SA                   | 0,11% | SOPRA STERIA GRO | -0,20% |

| Principales lignes    |       |
|-----------------------|-------|
| EQUI-ACTIONS SUISSE I | 6,31% |
| SAIPEM SPA            | 3,19% |
| TOTAL SA              | 2,61% |
| SOITEC                | 2,58% |
| THALES SA             | 2,57% |

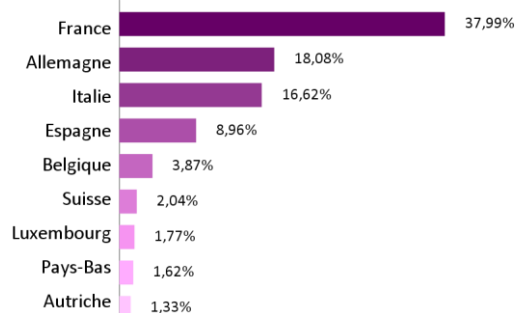
| Mouvements sur le mois |                  |
|------------------------|------------------|
| Achats                 | Ventes           |
| STMICROELECTRONI       | MTU AERO ENGINES |
| IMERYS SA              | KORIAN           |
| SOITEC                 | GRENKE AG        |
| LUFTHANSA              | FAURECIA         |



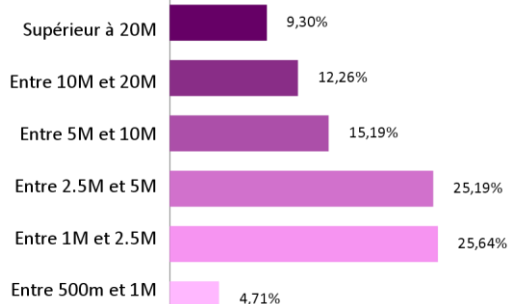
**Exposition sectorielle**



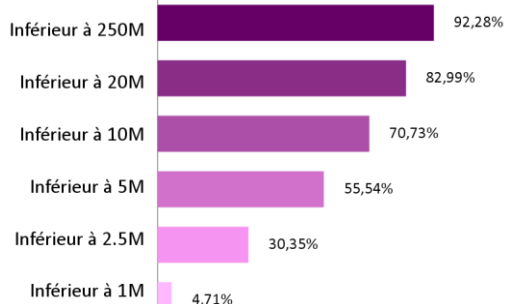
**Exposition géographique**



**Répartition par capitalisation actions en Euro**



**Répartition par capitalisation actions en Euro (cumulée)**



**Caractéristiques et chiffres clés**

Valeur Liquidative : 1 055,47 €  
Actif net : 52,30 M €  
Horizon de placement : 5 ans  
Classification AMF : Actions de pays de la zone euro

Forme juridique : FCP de droit Français  
Type de part : -  
Date de création : 22/10/2002  
Indice de référence : -

Affectation des résultats : Distribution  
Fréquence de valorisation : Quotidienne  
Devise de référence : EUR (€)  
Clientèle : Tous souscripteurs

**Informations commerciales**

Code ISIN : FR0000989022  
Ticker Bloomberg : EQRECOV FP EQUITY  
Souscription initiale minimum : 10 000 €  
Éligibilité PEA : oui  
Gérant : Philippe Lemoine

Centralisation des ordres : J avant 11h30  
Règlement : J + 2  
Droit d'entrée max : 1%  
Droit de sortie max : 1%  
Frais de gestion : 1,25%

Frais de gestion variables : 10% TTC au-delà de 12% annualisé  
Dépositaire : Société Générale  
Valorisateur : Société Générale  
Site internet : [www.equigest.fr](http://www.equigest.fr)