

Notations Lipper

Classement France



	3 ans	5 ans
Rendement Total	5	5
Rendement Cohérent	5	5
Préservation	2	1
Frais	2	2

PERFORMANCES au 28/09/2018	1 mois	3 mois	6 mois	1 an	3 ans	5 ans	YTD
Equi-Opportunité	-0,67%	1,58%	7,71%	5,84%	26,86%	43,68%	4,75%
Indice composite (1)	0,97%	2,39%	5,00%	4,42%	20,44%	38,30%	3,21%

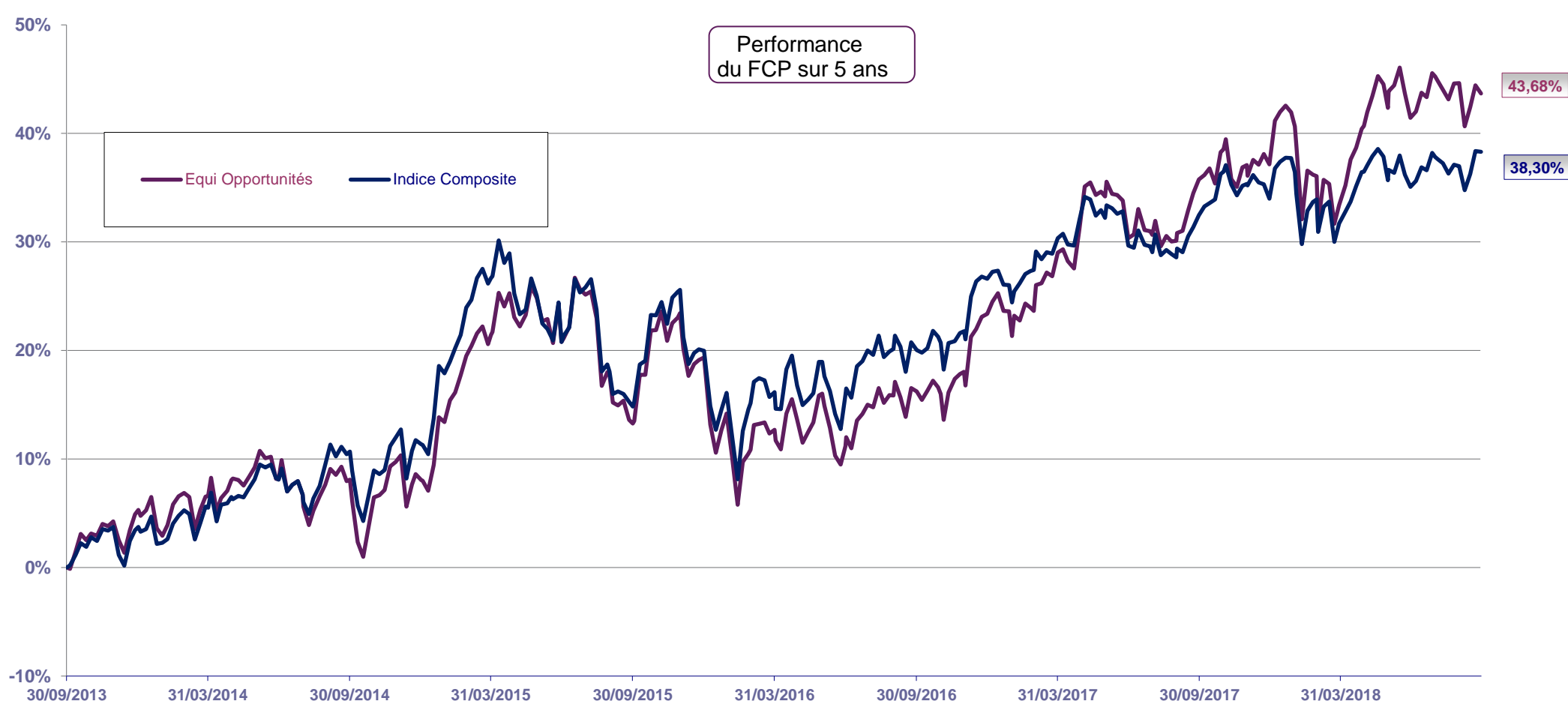
(1) -composition depuis le 29/12/2006: 40% CAC 40, 10% SP500, 10% DJ €Stoxx 50, 10% Nikkei, 30% Indice Obligataire

Données au 28/09/2018

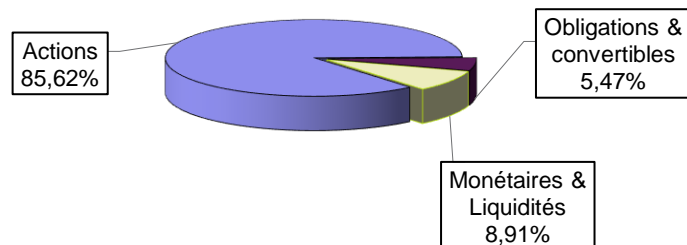
Exposition Actions	85,62%
Exposition Oblig. & Conv	5,47%
Monétaire & liquidités	8,91%

6 plus importantes pondérations au 28/09/2018

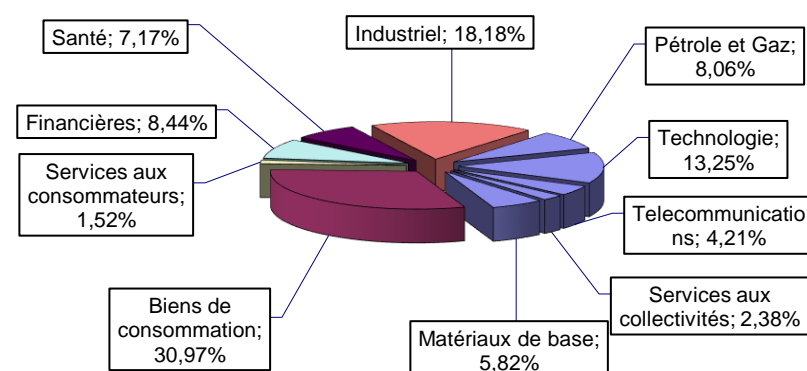
LVMH	5,06%	Wirecard	4,27%
Dassault Systeme	5,05%	Equi-Actions Suisse	4,18%
Air Liquide	4,74%	L'Oréal	4,14%



Répartition par type de produit en valeur d'actif



Répartition par secteur de l'exposition action hors OPCVM



Actif net en Millions d'Euros	6,01
Valeur liquidative au 28/09/18	116,37
Code ISIN	FR0000977894
Catégorie AMF : Mixte	
Catégorie Lipper: Mixtes EUR Flexibles International	

Contact : Equigest SA
 153 rue du Fbg St Honoré
 75008 Paris
 Tél. : 01 43 12 61 00
 Site : www.equigest.fr
info@equigest.fr