

Fonds de crédit court terme euro, dont les titres ont une maturité maximale de 3,5 ans. Les titres sont au minimum à 50% Investment Grade, la sensibilité est limitée à 2.

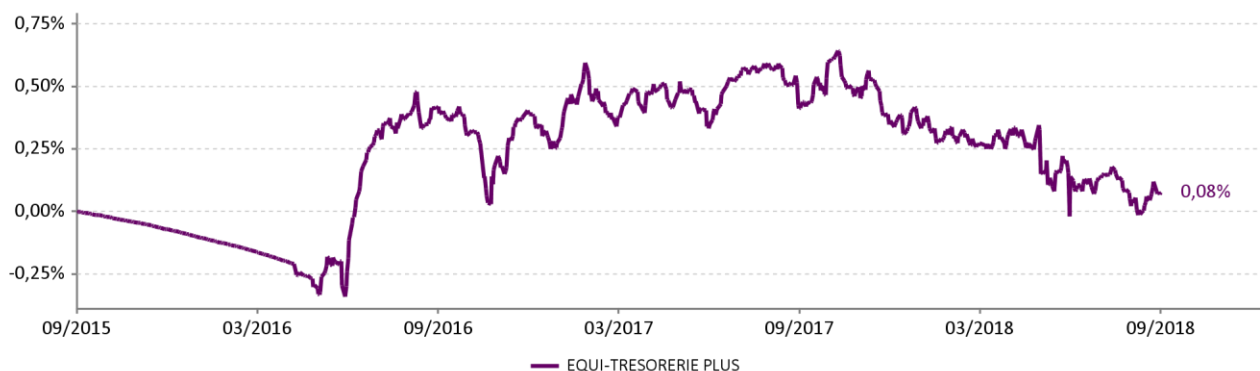
L'orientation de gestion et l'indice ont été modifiés le 09/05/2016.

EQUI-TRESORERIE PLUS	Performances cumulées							Performances annualisées			
	1 mois	3 mois	6 mois	YTD	1 an	3 ans	5 ans	Création*	3 ans	5 ans	Création*
	0,04%	-0,06%	-0,20%	-0,29%	-0,34%	0,08%	-0,10%	30,53%	0,03%	-0,02%	1,41%

Les performances passées ne préjugent pas des performances futures

* 09/09/1999 date de création du fonds

Performance depuis le 30/09/2015



Commentaire de gestion

Les taux ont progressé sur l'ensemble des maturités suite aux discours des banquiers centraux. La FED a relevé ses taux directeurs, entre 2% et 2,25%, conjointement à l'augmentation de ses perspectives de croissance, et prévoit 4 nouvelles hausses de taux d'ici fin 2019. De son côté, Mario Draghi a qualifié l'inflation core en zone euro de relativement vigoureuse. Ainsi le 10 ans français termine en hausse de 12pb à 0,80% et le 10 ans allemand en hausse de 14pb à 0,46%. Les indices crédits ont souffert de la remontée des taux malgré une contraction des spreads (-0,02% pour l'indice BofA Merrill Credit € 1-3 ans) qui a surtout bénéficié aux signatures les plus larges (+0,28% pour l'indice BofA Merrill Credit € HY).

Indicateurs clés

Volatilité hebdomadaire 1 an du fonds	0,34%
Nombre de lignes	53

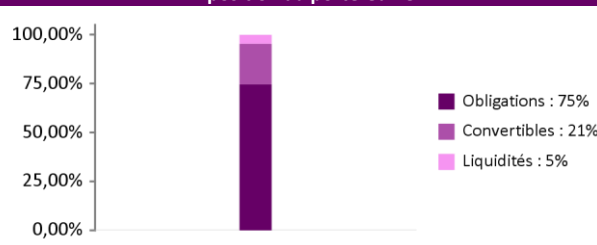
Indicateurs clés

Sensibilité taux	1,78
Rendement à terme	0,54%

Principales lignes

FRANCE O.A.T. 0.5% - 25/11/19	5,26%
VEOLIA ENVRNMT - 15/03/21	4,64%
DAIMLER 0.25% - 09/08/21	3,62%
ACCOR 2.625% - 05/02/21	3,33%
LCL SA - 04/10/21	3,16%
TELEFONICA 0% - 09/03/21	3,07%
ABN AMRO BANK 6.375% - 27/04/21	3,06%
ITALCEMENTI 5.375% - 19/03/20	2,86%
NIBC BANK NV - 31/01/22	2,67%
MYLAN 1.25% - 23/11/20	2,66%

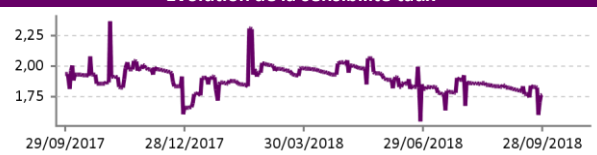
Exposition du portefeuille

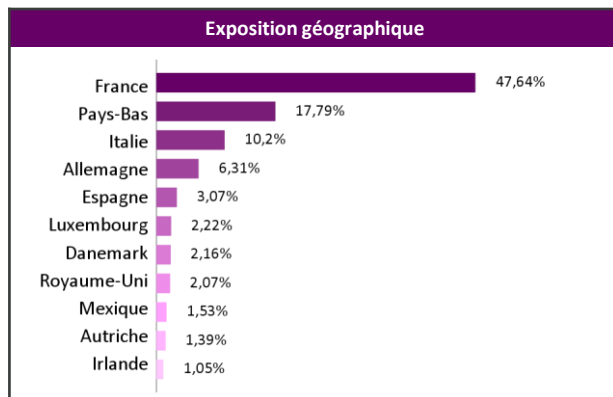
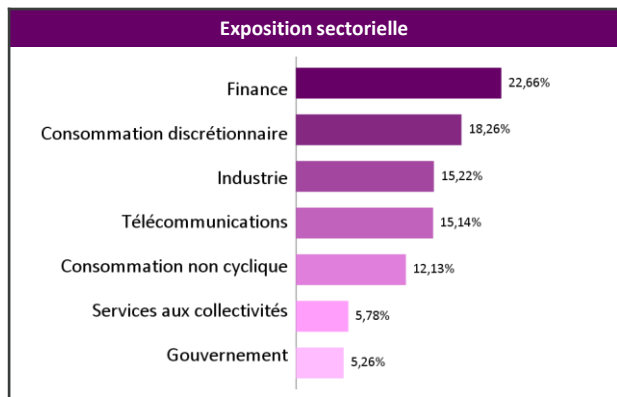


Exposition par devise



Evolution de la sensibilité taux





Ventilation obligatoire (OC incluses)

	AA	A	BBB	BB	B	NR	Total
0 - 3 mois				1,71%		1,09%	2,80%
3 mois - 1 an		3,23%	6,45%	2,22%	1,07%	0,54%	13,51%
1 - 2 ans	5,26%	4,31%	9,61%	2,46%		2,17%	23,81%
2 - 3.5 ans		18,28%	26,04%	0,56%		10,44%	55,31%
Total	5,26%	25,82%	42,10%	6,95%	1,07%	14,24%	95,43%

Caractéristiques et chiffres clés

Valeur Liquidative : 1 305,31 €
Actif net : 19,31 M €
Horizon de placement : 2 ans
Classification AMF : Obligations et autres titres de créance libellés en euro

Forme juridique : SICAV de droit Français
Type de part : -
Date de création : 09/09/1999
Indice de référence : -

Affectation des résultats : Capitalisation
Fréquence de valorisation : Quotidienne
Devise de référence : EUR (€)
Clientèle : Tous souscripteurs

Informations commerciales

Code ISIN : FR0000289886
Ticker Bloomberg : EQUINPL FP EQUITY
Souscription initiale minimum : -
Eligibilité PEA : non
Gérant : Henriette Le Mintier

Centralisation des ordres : J avant 14h30
Règlement : J + 2
Droit d'entrée max : -
Droit de sortie max : -
Frais de gestion : 0,3%

Frais de gestion variables : -
Dépositaire : Société Générale
Valorisateur : Société Générale
Site internet : www.equigest.fr