

Le FCP a pour objectif de réaliser une performance supérieure au marché des actions suisses et d'offrir au porteur une diversification vis-à-vis de la zone Euro. La gestion est bottom-up et non benchmarkée. Le portefeuille est principalement investi dans des actions suisses, de toute taille de capitalisation.

	Performances cumulées						Performances annualisées		
	1 mois	3 mois	6 mois	YTD	1 an	3 ans	Création*	3 ans	Création*
EQUI-ACTIONS SUISSE I	-0,81%	3,16%	-3,26%	-3,26%	-0,20%	20,21%	48,46%	6,33%	8,61%
SLI EURO	0,58%	3,08%	-2,25%	-2,25%	0,15%	8,50%	43,28%	2,76%	7,81%

Les performances passées ne préjugent pas des performances futures

* 18/09/2013 date de création du fonds

Performance depuis le 18/09/2013

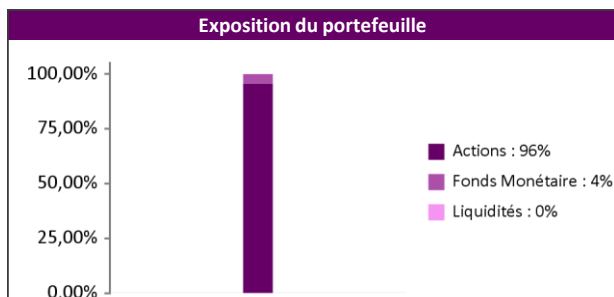


Commentaire de gestion

La baisse entamée fin mai s'est poursuivie sur le mois de Juin. Les marchés ont été affectés par la Guerre commerciale provoquée par Donald Trump entre les Etats-Unis et le reste du monde, principalement la Chine et l'Europe. Dans un climat d'apaisement de la crise politique en Italie, l'euro s'est apprécié de 0.37% contre le franc suisse à 1.1569. Du côté des valeurs en portefeuille, nous avons réduit légèrement le luxe (Richemont et Swatch) et renforcé l'industrie via Bossard et Comet. Les publications semestrielles débiteront en juillet, même si nous sommes confiants sur les dossiers en portefeuille, nous resterons attentifs aux perspectives présentées par les sociétés, notamment les premiers effets des mouvements de taux et de devises et les conséquences des taxes douanières mises en place par les Etats-Unis.

Indicateurs clés	
Exposition action	95,76%
Volatilité hebdomadaire 1 an du fonds	10,94%
Volatilité hebdomadaire 1 an de l'indice	11,31%
Ratio de Sharpe 1 an du fonds	0,78
Poids des 10 premières lignes	44,29%
Nombre de lignes	37

Principales lignes	
NOVARTIS AG-REG	5,98%
ROCHE HLDG-GENUS	5,02%
NESTLE SA-REG	4,35%
SIKA AG	4,28%
DUFREY AG-REG	4,22%

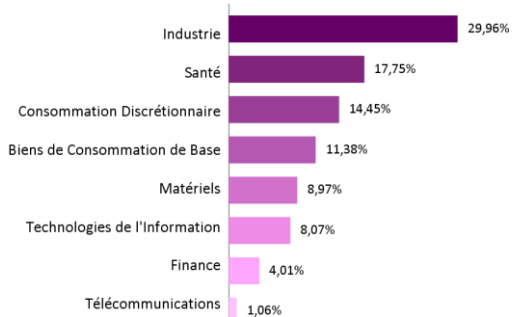


Contributeurs sur le mois			
Positifs		Négatifs	
STRAUMANN HLDG-R	0,55%	AMS AG	-0,41%
SIKA AG-BR	0,33%	CIE FINANCI-REG	-0,40%
ROCHE HLDG-GENUS	0,20%	DUFREY AG-REG	-0,30%
NOVARTIS AG-REG	0,16%	COMET HOLDING-R	-0,27%
NESTLE SA-REG	0,13%	FEINTOOL INTL-RG	-0,17%

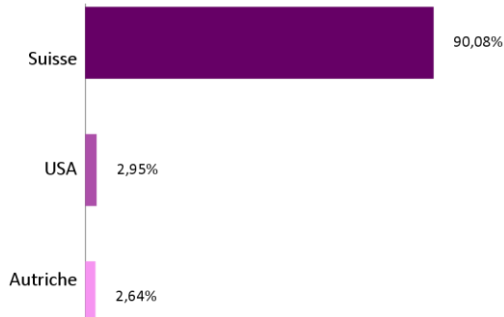
Mouvements sur le mois			
Achats		Ventes	
BOSSARD HO-REG A		CIE FINANCI-REG	
DUFREY AG-REG		SWATCH GROUP-BR	
COMET HOLDING-R		SIKA AG 05/06/2025	
VAT GROUP AG			



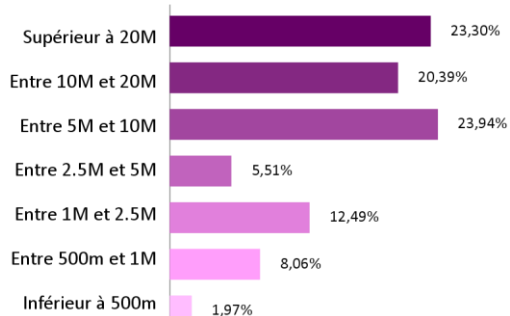
Exposition sectorielle



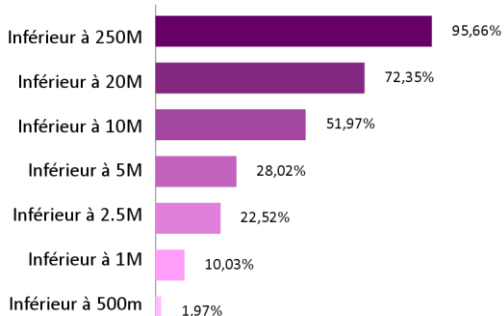
Exposition géographique



Répartition par capitalisation actions en Euro



Répartition par capitalisation actions en Euro (cumulée)



Notations Lipper



3 ans

Rendement total	5
Rendement Cohérent	5
Préservation	5
Frais	3

Caractéristiques et chiffres clés

Valeur Liquidative : 14 846,08 €
Actif net : 58,04 M €
Horizon de placement : 5 ans
Classification AMF : Actions internationales

Forme juridique : FCP de droit Français
Type de part : I
Date de création : 18/09/2013
Indice de référence : SLI EURO

Affectation des résultats : Capitalisation
Fréquence de valorisation : Quotidienne
Devise de référence : EUR (€)
Clientèle : Institutionnelle

Informations commerciales

Code ISIN : FR0011540574
Ticker Bloomberg : EQACTSI FP EQUITY
Souscription initiale minimum : 1 000 000 €
Eligibilité PEA : non
Gérant : Pierre-Xavier CROCICCHIA

Centralisation des ordres : J avant 11h30
Règlement : J + 3
Droit d'entrée max : 1%
Droit de sortie max : 1%
Frais de gestion : 1,25%

Frais de gestion variables : 10% TTC au-delà de 12% annualisé
Dépositaire : SGA Societe Generale
Acceptance NV
Valorisateur : Société Générale
Site internet : www.equigest.fr

Document à destination des non professionnels et professionnel au sens de la MIF – Document non contractuel – avant toute souscription, prenez connaissance du prospectus disponible sur internet : www.equigest.fr – Sources : Equigest, données comptables, Bloomberg, Lipper