

Le FCP a pour objectif de réaliser une performance supérieure au marché des actions suisses et d'offrir au porteur une diversification vis-à-vis de la zone Euro. La gestion est bottom-up et non benchmarkée. Le portefeuille est principalement investi dans des actions suisses, de toute taille de capitalisation.

	Performances cumulées						Performances annualisées		
	1 mois	3 mois	6 mois	YTD	1 an	3 ans	Création*	3 ans	Création*
<b>EQUI-ACTIONS SUISSE I</b>	2,97%	4,87%	3,57%	2,27%	8,47%	32,94%	56,95%	9,95%	9,52%
<b>SLI EURO</b>	0,49%	6,70%	5,52%	3,69%	9,49%	20,63%	51,99%	6,44%	8,81%

Les performances passées ne préjugent pas des performances futures

\* 18/09/2013 date de création du fonds

**Performance depuis le 18/09/2013**

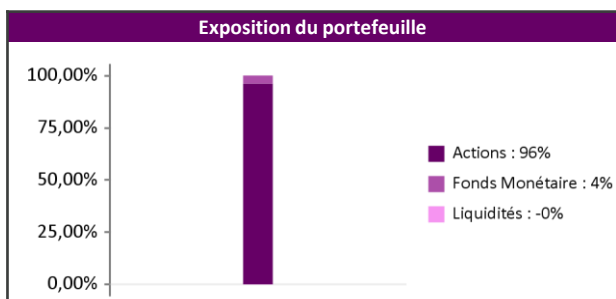


**Commentaire de gestion**

Les marchés boursiers ont globalement bien résisté cet été face aux inquiétudes (guerre commerciale initiée par les Etats-Unis, situation politique en Italie, chute de la livre turque). La période a aussi été marquée par les publications de résultats semestriels. Le traitement des résultats des entreprises a été très asymétrique sur les marchés : les publications décevantes ont donné lieu à de fortes réactions contrairement aux bonnes publications. La guerre commerciale a aussi entraîné une rotation sectorielle en défaveur des sociétés jugées cycliques. Pour chacune de nos valeurs en portefeuille nous restons particulièrement attentifs mais nous ne voyons pas de signaux de risques majeurs. Sur le mois, le fonds progresse de 2.97% aidé par la hausse du franc suisse contre l'euro (+2.76%).

Indicateurs clés	
Exposition action	96,28%
Volatilité hebdomadaire 1 an du fonds	11,19%
Volatilité hebdomadaire 1 an de l'indice	11,09%
Ratio de Sharpe 1 an du fonds	0,86
Poids des 10 premières lignes	44,12%
Nombre de lignes	37

Principales lignes	
NOVARTIS AG-REG	6,20%
ROCHE HLDG-GENUS	5,32%
NESTLE SA-REG	4,47%
SIKA AG	4,35%
STRAUMANN HLDG-R	4,11%

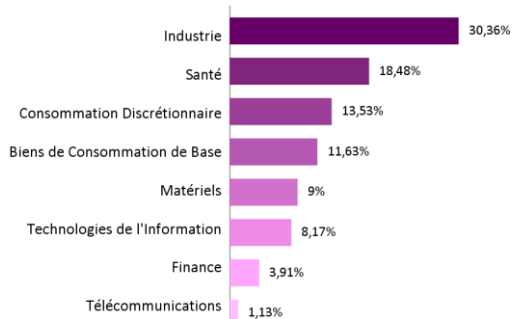


Contributeurs sur le mois			
Positifs		Négatifs	
INTERROLL HLDG-R	0,52%	IMPLENIA	-0,52%
KOMAX	0,44%	DUFREY AG-REG	-0,26%
LINDT&SPRUENGLI	0,36%	SWATCH GROUP-BR	-0,14%
TEMENOS GROU-REG	0,35%	NOVARTIS AG-REG	-0,05%
AMS AG	0,26%	INTL FLVR & FRAG	-0,03%

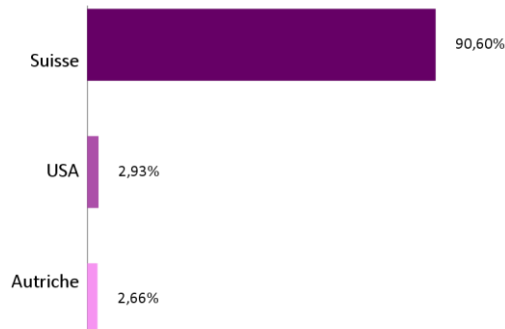
Mouvements sur le mois	
Achats	Ventes



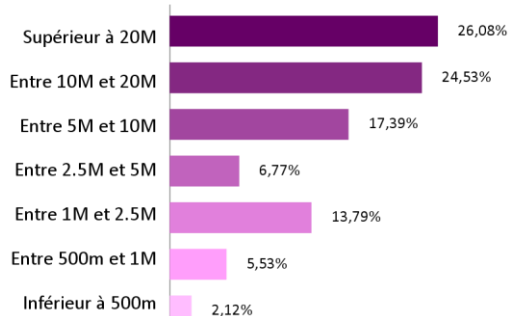
**Exposition sectorielle**



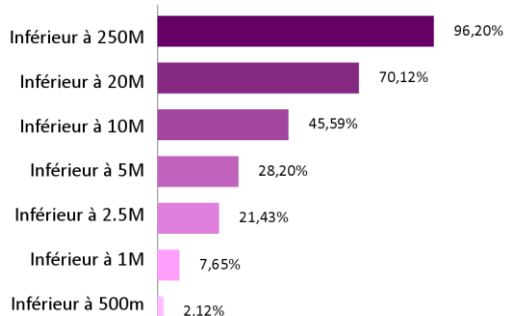
**Exposition géographique**



**Répartition par capitalisation actions en Euro**



**Répartition par capitalisation actions en Euro (cumulée)**



**Notations Lipper**



3 ans

Rendement total	5
Rendement Cohérent	5
Préservation	5
Frais	3

**Caractéristiques et chiffres clés**

Valeur Liquidative : 15 694,78 €  
Actif net : 61,30 M €  
Horizon de placement : 5 ans  
Classification AMF : Actions internationales

Forme juridique : FCP de droit Français  
Type de part : I  
Date de création : 18/09/2013  
Indice de référence : SLI EURO

Affectation des résultats : Capitalisation  
Fréquence de valorisation : Quotidienne  
Devise de référence : EUR (€)  
Clientèle : Institutionnelle

**Informations commerciales**

Code ISIN : FR0011540574  
Ticker Bloomberg : EQACTSI FP EQUITY  
Souscription initiale minimum : 1 000 000 €  
Eligibilité PEA : non  
Gérant : Pierre-Xavier CROCICCHIA

Centralisation des ordres : J avant 11h30  
Règlement : J + 3  
Droit d'entrée max : 1%  
Droit de sortie max : 1%  
Frais de gestion : 1,25%

Frais de gestion variables : 10% TTC au-delà de 12% annualisé  
Dépositaire : SGA Societe Generale  
Acceptance NV  
Valorisateur : Société Générale  
Site internet : [www.equigest.fr](http://www.equigest.fr)

Document à destination des non professionnels et professionnel au sens de la MIF – Document non contractuel – avant toute souscription, prenez connaissance du prospectus disponible sur internet : [www.equigest.fr](http://www.equigest.fr) – Sources : Equigest, données comptables, Bloomberg, Lipper