

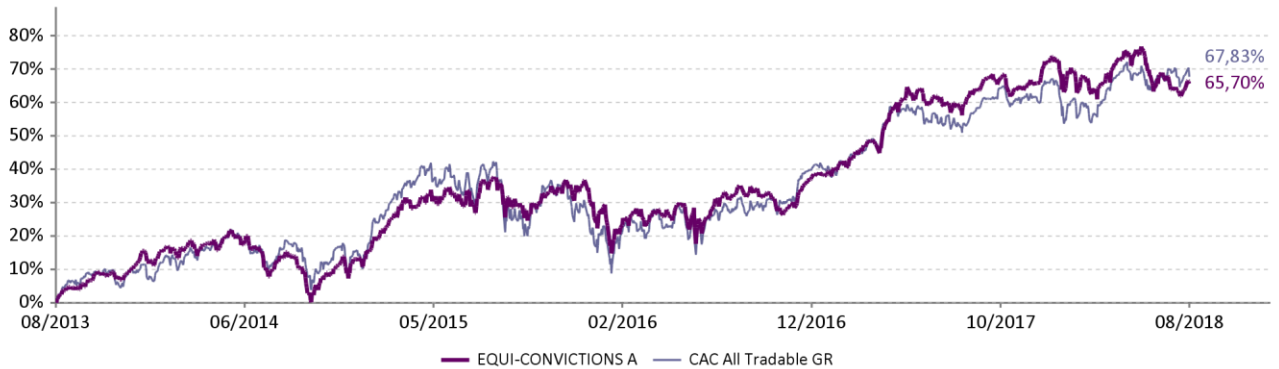
La Sicav a pour objectif de réaliser une performance supérieure au marché des actions françaises. La gestion est bottom-up et non benchmarkée. Le portefeuille est exclusivement investi dans des actions françaises, de toute taille de capitalisation, avec une place importante laissée aux actions de petites et moyennes capitalisations.

	Performances cumulées								Performances annualisées		
	1 mois	3 mois	6 mois	YTD	1 an	3 ans	5 ans	Création*	3 ans	5 ans	Création*
EQUI-CONVICTIONS A	0,48%	-4,16%	-1,31%	-0,03%	4,39%	26,20%	65,70%	120,87%	8,06%	10,62%	9,58%
CAC All Tradable GR	-1,33%	0,69%	4,54%	4,69%	9,81%	30,97%	67,83%	102,53%	9,40%	10,90%	8,51%

Les performances passées ne préjugent pas des performances futures

* 06/01/2010 date de création du fonds

Performance depuis le 30/08/2013



Commentaire de gestion


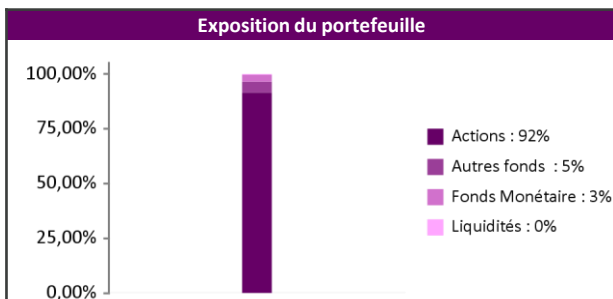
Les marchés boursiers ont globalement bien résisté cet été face aux inquiétudes (guerre commerciale initiée par les Etats-Unis, situation politique en Italie, chute de la livre turque). La période a aussi été marquée par les publications de résultats semestriels. Le traitement des résultats des entreprises a été très asymétrique sur les marchés : les publications décevantes ont donné lieu à de fortes réactions contrairement aux bonnes publications. La guerre commerciale a aussi entraîné une rotation sectorielle en défaveur des sociétés jugées cycliques. Pour chacune de nos valeurs en portefeuille nous restons particulièrement attentifs mais nous ne voyons pas de signaux de risques majeurs. Sur le mois, les valeurs moyennes françaises ont surperformé les grandes valeurs : +0.4% pour Cac Mid&Small Dividendes réinvestis contre -1.9% pour le Cac Dividendes réinvestis.

Indicateurs clés	
Exposition action	92,54%
Volatilité hebdomadaire 1 an du fonds	10,94%
Volatilité hebdomadaire 1 an de l'indice	11,80%
Ratio de Sharpe 1 an du fonds	0,66
Poids des 10 premières lignes	40,39%
Nombre de lignes	42

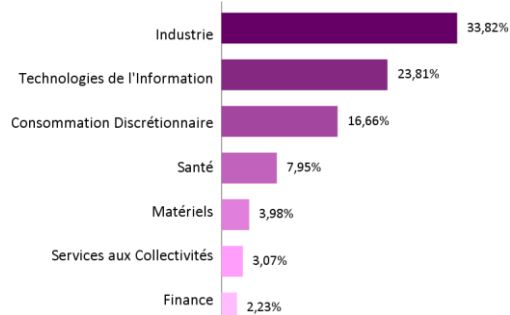
Contributeurs sur le mois			
Positifs		Négatifs	
AKKA TECHNOLOGIE	0,46%	FAURECIA	-0,32%
LISI	0,36%	ATOS SE	-0,24%
IPSEN	0,33%	IMERYS SA	-0,20%
TELEPERFORMANCE	0,18%	MERSEN	-0,18%
AUBAY	0,15%	VALEO SA	-0,14%

Principales lignes	
AKKA TECHNOLOGIE	5,75%
EIFFAGE	4,89%
IPSEN	4,61%
UBISOFT ENTERTAI	3,94%
MERSEN	3,52%

Mouvements sur le mois	
Achats	Ventes
ATOS SE	SARTORIUS STEDIM



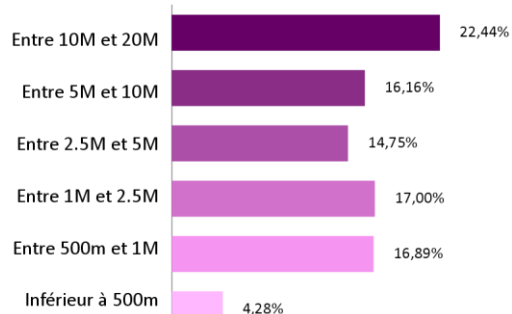
Exposition sectorielle



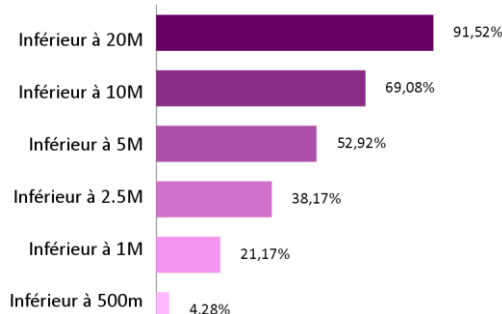
Exposition géographique



Répartition par capitalisation actions en Euro



Répartition par capitalisation actions en Euro (cumulée)



Caractéristiques et chiffres clés

Valeur Liquidative : 2 208,74 €
Actif net : 116,53 M €
Horizon de placement : 5 ans
Classification AMF : Actions françaises

Forme juridique : SICAV de droit Français
Type de part : A
Date de création : 06/01/2010
Indice de référence : CAC All Tradable GR

Affectation des résultats : Capitalisation
Fréquence de valorisation : Quotidienne
Devise de référence : EUR (€)
Clientèle : Personnes physiques

Informations commerciales

Code ISIN : FR0010819490
Ticker Bloomberg : EQCNVSA FP EQUITY
Souscription initiale minimum : 1 parts
Eligibilité PEA : oui
Gérant : Pierre-Xavier CROCICCHIA

Centralisation des ordres : J avant 11h30
Règlement : J + 3
Droit d'entrée max : 2%
Droit de sortie max : 1%
Frais de gestion : 2%

Frais de gestion variables : 11.96% TTC au-delà de 15% annualisé
Dépositaire : Société Générale
Valorisateur : Société Générale
Site internet : www.equigest.fr