

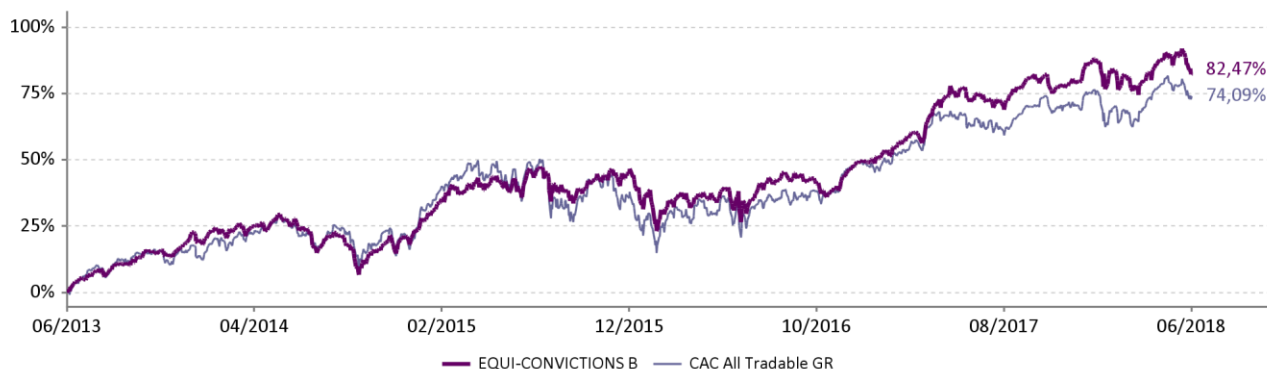
La Sicav a pour objectif de réaliser une performance supérieure au marché des actions françaises. La gestion est bottom-up et non benchmarkée. Le portefeuille est exclusivement investi dans des actions françaises, de toute taille de capitalisation, avec une place importante laissée aux actions de petites et moyennes capitalisations.

	Performances cumulées								Performances annualisées		
	1 mois	3 mois	6 mois	YTD	1 an	3 ans	5 ans	Création*	3 ans	5 ans	Création*
EQUI-CONVICTIONS B	-2,70%	2,77%	1,71%	1,71%	5,36%	32,39%	82,47%	132,91%	9,80%	12,78%	10,48%
CAC All Tradable GR	-1,06%	5,21%	2,87%	2,87%	7,46%	24,99%	74,09%	99,01%	7,72%	11,73%	8,47%

Les performances passées ne préjugent pas des performances futures

* 06/01/2010 date de création du fonds

Performance depuis le 28/06/2013

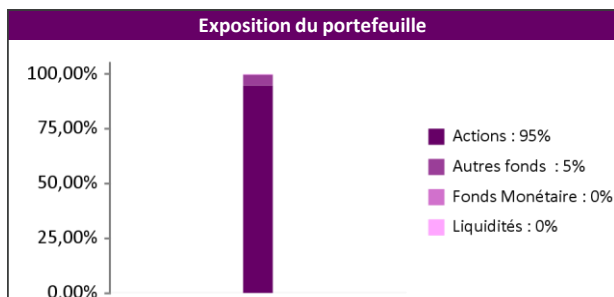


Commentaire de gestion

La baisse entamée fin mai s'est poursuivie sur le mois de Juin. Les marchés ont été affectés par la guerre commerciale provoquée par Donald Trump entre les Etats-Unis et le reste du monde, principalement la Chine et l'Europe. Sur le premier semestre, Equi-conviction B progresse de 1.71% (-1.04% au T1 et +2.77% au T2). Sur cette période, les grandes valeurs françaises ont surperformé les valeurs moyennes (2.97% pour le Cac Dividendes réinvestis contre -0.09% pour le Cac Mid&Small Dividendes réinvestis). Les publications semestrielles débiteront en juillet, même si nous sommes confiants sur les dossiers en portefeuille, nous resterons attentifs aux perspectives présentées par les sociétés, notamment les premiers effets des mouvements de taux et de devises et les conséquences des taxes douanières mises en place par les Etats-Unis.

Indicateurs clés	
Exposition action	95,65%
Volatilité hebdomadaire 1 an du fonds	10,48%
Volatilité hebdomadaire 1 an de l'indice	12,06%
Ratio de Sharpe 1 an du fonds	0,72
Poids des 10 premières lignes	39,08%
Nombre de lignes	44

Principales lignes	
AKKA TECHNOLOGIE	5,08%
EIFFAGE	4,63%
IPSEN	3,99%
UBISOFT ENTERTAI	3,94%
FAURECIA	3,61%

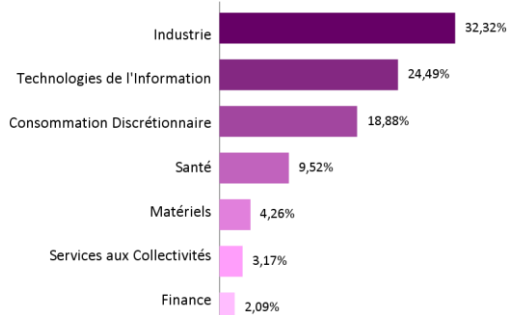


Contributeurs sur le mois			
Positifs		Négatifs	
TELEPERFORMANCE	0,31%	FAURECIA	-0,59%
AKKA TECHNOLOGIE	0,24%	TRIGANO SA	-0,34%
ADP	0,23%	RUBIS	-0,32%
WAVESTONE	0,18%	VALEO SA	-0,29%
SPIE SA	0,12%	BENETEAU	-0,25%

Mouvements sur le mois			
Achats		Ventes	
ATOS SE		AMUNDI SA	
IMERYSA SA		EUROPCAR GROUPE	
RUBIS		SOMFY SA	
ADP			



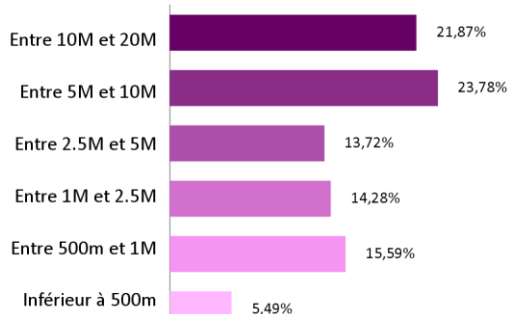
Exposition sectorielle



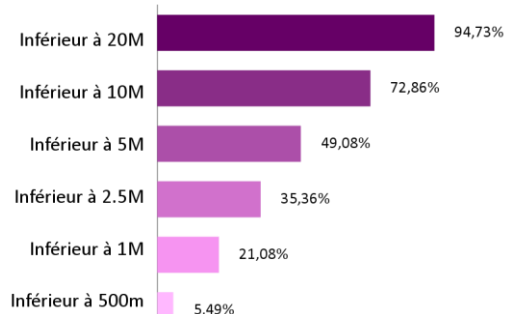
Exposition géographique



Répartition par capitalisation actions en Euro



Répartition par capitalisation actions en Euro (cumulée)



A l'initiative de Lipper, et sans qu'aucun changement ne soit intervenu dans la politique de gestion de la SICAV, Equi-Convictions est passée de la catégorie « Equity France » à la catégorie « Equity France SM& Mid Cap ». Cela n'est pas selon nous révélateur de notre gestion. Nous avons décidé de ne plus publier les notes Lipper.

Caractéristiques et chiffres clés

Valeur Liquidative : 116 455,09 €
Actif net : 118,20 M €
Horizon de placement : 5 ans
Classification AMF : Actions françaises

Forme juridique : SICAV de droit Français
Type de part : B
Date de création : 06/01/2010
Indice de référence : CAC All Tradable GR

Affectation des résultats : Capitalisation
Fréquence de valorisation : Quotidienne
Devises de référence : EUR (€)
Clientèle : Institutionnelles

Informations commerciales

Code ISIN : FR0010824482
Ticker Bloomberg : EQCNVSB FP EQUITY
Souscription initiale minimum : 500 000 €
Eligibilité PEA : oui
Gérant : Pierre-Xavier CROCICCHIA

Centralisation des ordres : J avant 11h30
Règlement : J + 3
Droit d'entrée max : 1%
Droit de sortie max : 1%
Frais de gestion : 1,5%

Frais de gestion variables : 10% TTC au-delà de 15% annualisé
Dépositaire : Société Générale
Valorisateur : Société Générale
Site internet : www.equigest.fr