

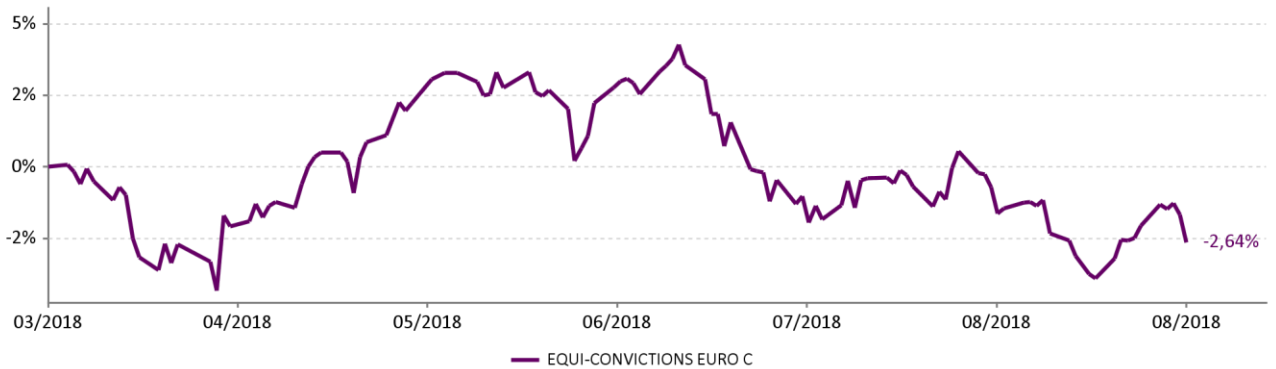
Depuis le 1er janvier 2017, la politique d'investissement du fonds Equi-Convictions Euro, anciennement nommé Equi-Sélection a évolué. L'objectif est à présent de générer de la performance en participant à l'évolution des entreprises de petites et moyennes capitalisations de la zone Euro. Le fonds est éligible au PEA.

EQUI-CONVICTIONS EURO C	Performances cumulées			Performances annualisées
	1 mois	3 mois	Création*	Création*
	-2,38%	-3,70%	-2,65%	-5,41%

Les performances passées ne préjugent pas des performances futures

\* 09/03/2018 date de création du fonds

**Performance depuis le 09/03/2018**



**Commentaire de gestion**

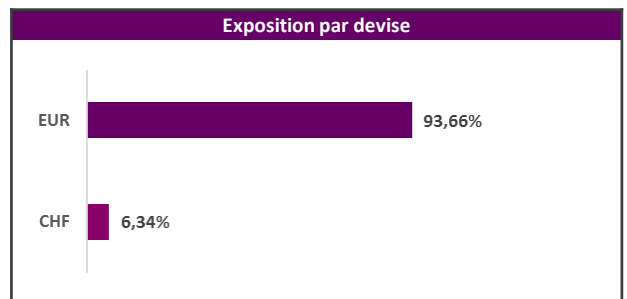
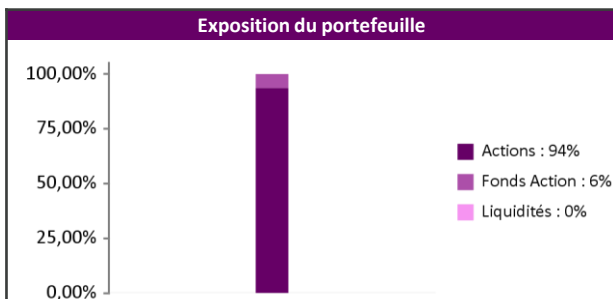
Les marchés boursiers ont globalement bien résisté cet été face aux inquiétudes (guerre commerciale initiée par les Etats-Unis, situation politique en Italie, chute de la livre turque). La période a aussi été marquée par les publications de résultats semestriels. Le traitement des résultats des entreprises a été très asymétrique sur les marchés : les publications décevantes ont donné lieu à de fortes réactions contrairement aux bonnes publications. La guerre commerciale a aussi entraîné une rotation sectorielle en défaveur des sociétés jugées cycliques. Pour chacune de nos valeurs en portefeuille nous restons particulièrement attentifs mais nous ne voyons pas de signaux de risques majeurs. Sur le mois, les valeurs moyennes de la Zone Euro ont surperformé les grandes valeurs : -0.8% pour le MSCI EMU Small Cap Dividendes réinvestis (DR) contre -2.7% pour le MSCI EMU DR.

Indicateurs clés	
Exposition action	99,75%
Volatilité hebdomadaire 1 an du fonds	9,02%
Poids des 10 premières lignes	27,78%
Nombre de lignes	54

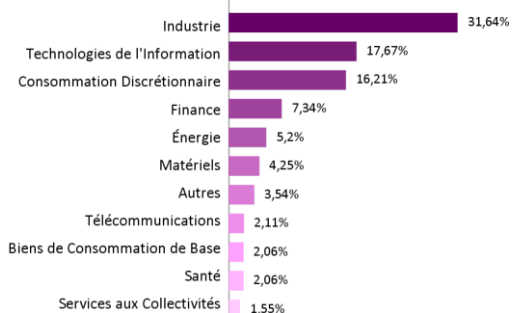
Contributeurs sur le mois			
Positifs		Négatifs	
WIRECARD AG	0,39%	ILIAD SA	-0,45%
DE'LONGHI SPA	0,23%	INTESA SANPAOLO	-0,35%
GRENKE AG	0,20%	PIAGGIO & C. SPA	-0,30%
THALES SA	0,18%	CANCOM AG	-0,24%
EQUI-ACTIONS SUISSE	0,18%	MAIRE TECNIMONT	-0,23%

Principales lignes	
EQUI-ACTIONS SUISSE I	6,34%
SAIPEM SPA	2,72%
TELEPERFORMANCE	2,71%
THALES SA	2,51%
TOTAL SA	2,48%

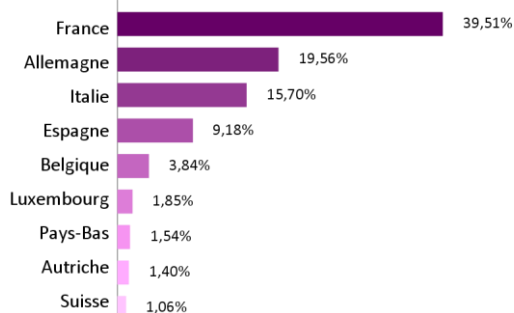
Mouvements sur le mois	
Achats	Ventes
KION GROUP AG	RYANAIR HLDGS
LUFTHANSA	BNP PARIBAS
STMICROELECTRONI	WIRECARD AG
PIAGGIO & C. SPA	



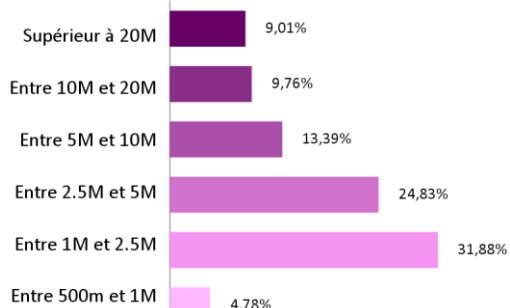
**Exposition sectorielle**



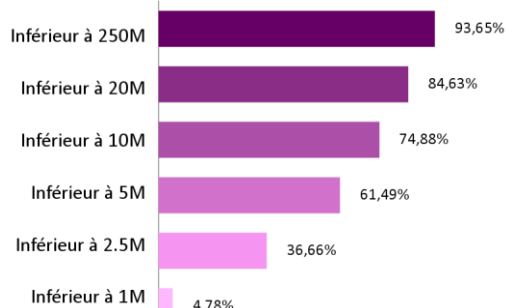
**Exposition géographique**



**Répartition par capitalisation actions en Euro**



**Répartition par capitalisation actions en Euro (cumulée)**



**Caractéristiques et chiffres clés**

Valeur Liquidative : 973,55 €  
Actif net : 53,20 M €  
Horizon de placement : 5 ans  
Classification AMF : Actions de pays de la zone euro

Forme juridique : FCP de droit Français  
Type de part : C  
Date de création : 09/03/2018  
Indice de référence : -

Affectation des résultats : N/A  
Fréquence de valorisation : N/A  
Devise de référence : EUR (€)  
Clientèle : Tous souscripteurs

**Informations commerciales**

Code ISIN : FR0013317625  
Ticker Bloomberg : EQCOEUC FP EQUITY  
Souscription initiale minimum : 10 000 €  
Éligibilité PEA : oui  
Gérant : Philippe Lemoine

Centralisation des ordres : J avant 11h30  
Règlement : J + 2  
Droit d'entrée max : 1%  
Droit de sortie max : 1%  
Frais de gestion : 1,25%

Frais de gestion variables : 10% TTC au-delà de 12% annualisé  
Dépositaire : Société Générale  
Valorisateur : Société Générale  
Site internet : www.equigest.fr