

Notations Lipper

Classement France



	3 ans	5 ans
Rendement Total	5	5
Rendement Cohérent	5	5
Préservation	1	1
Frais	2	2

PERFORMANCES au 31/08/2018	1 mois	3 mois	6 mois	1 an	3 ans	5 ans	YTD
Equi-Opportunité	-0,41%	1,60%	6,32%	11,18%	22,85%	50,66%	5,46%
Indice composite (1)	-0,61%	0,95%	2,27%	6,51%	16,01%	41,82%	2,22%

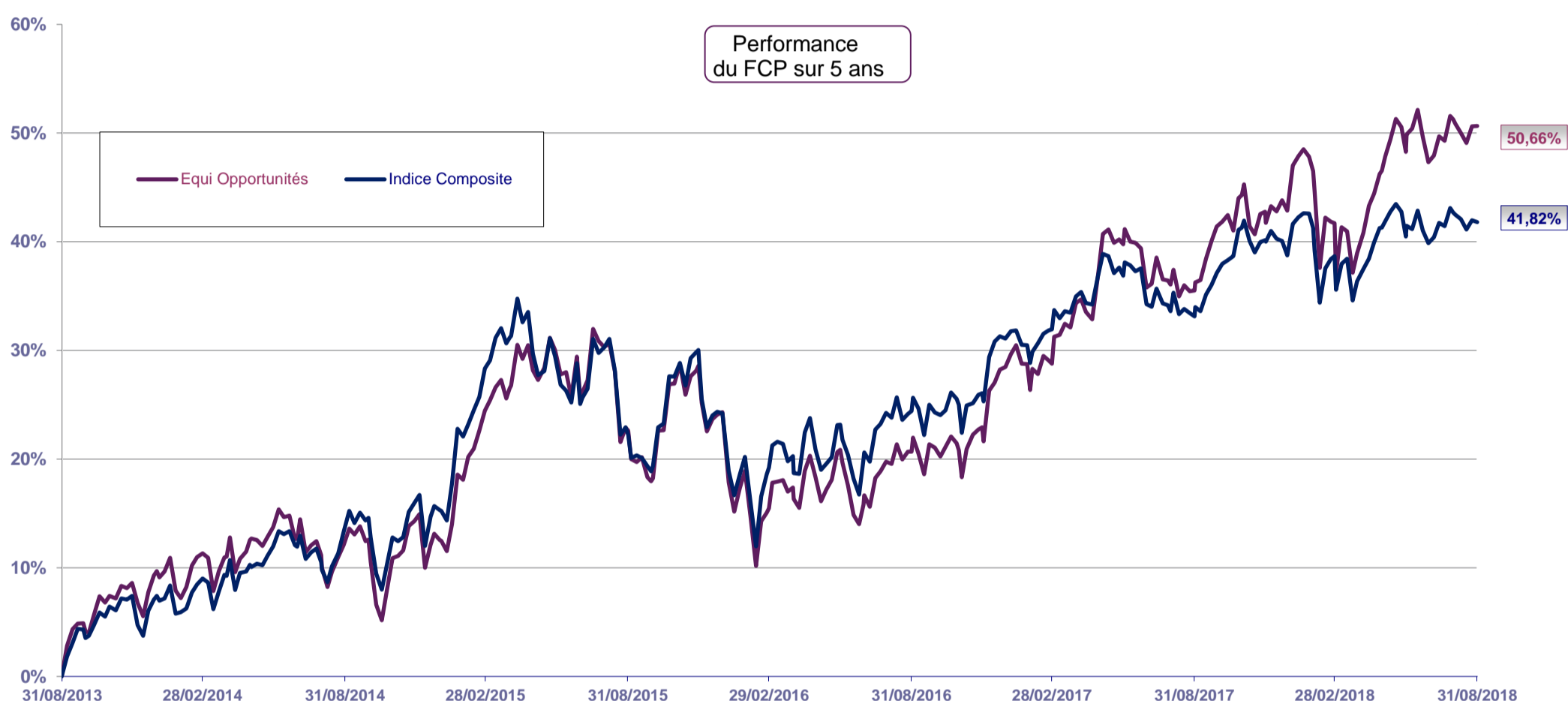
(1) -composition depuis le 29/12/2006: 40% CAC 40, 10% SP500, 10% DJ €Stoxx 50, 10% Nikkei, 30% Indice Obligataire

Données au 31/08/2018

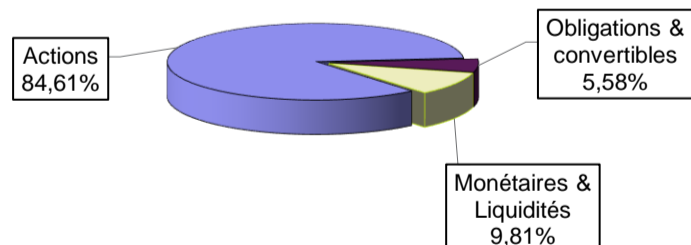
Exposition Actions	84,61%
Exposition Oblig. & Conv	5,58%
Monétaire & liquidités	9,81%

6 plus importantes pondérations au 31/08/2018

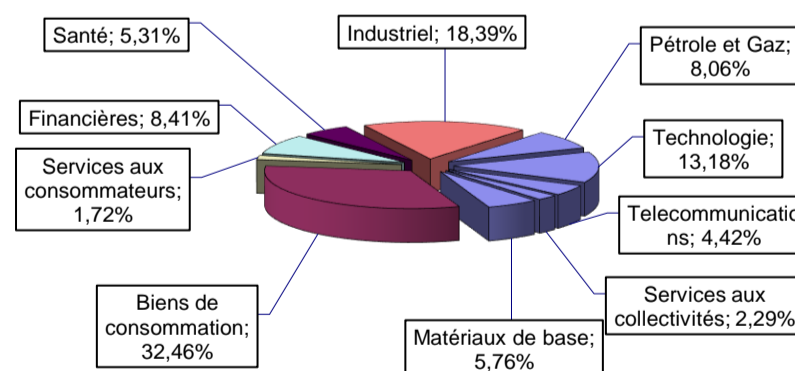
Wirecard	5,51%	Dassault Systeme	4,76%
L'Oréal	5,25%	Air Liquide	4,62%
LVMH	5,11%	Equi-Actions Suisse	4,36%



Répartition par type de produit en valeur d'actif



Répartition par secteur de l'exposition action hors OPCVM



Actif net en Millions d'Euros	5,38
Valeur liquidative au 31/08/18	117,15
Code ISIN	FR0000977894
Catégorie AMF : Mixte	
Catégorie Lipper: Mixtes EUR Flexibles International	

Contact : Equigest SA
 153 rue du Fbg St Honoré
 75008 Paris
 Tél. : 01 43 12 61 00
 Site : www.equigest.fr
info@equigest.fr