

Fonds de crédit court terme euro, dont les titres ont une maturité maximale de 3,5 ans. Les titres sont au minimum à 50% Investment Grade, la sensibilité est limitée à 2.

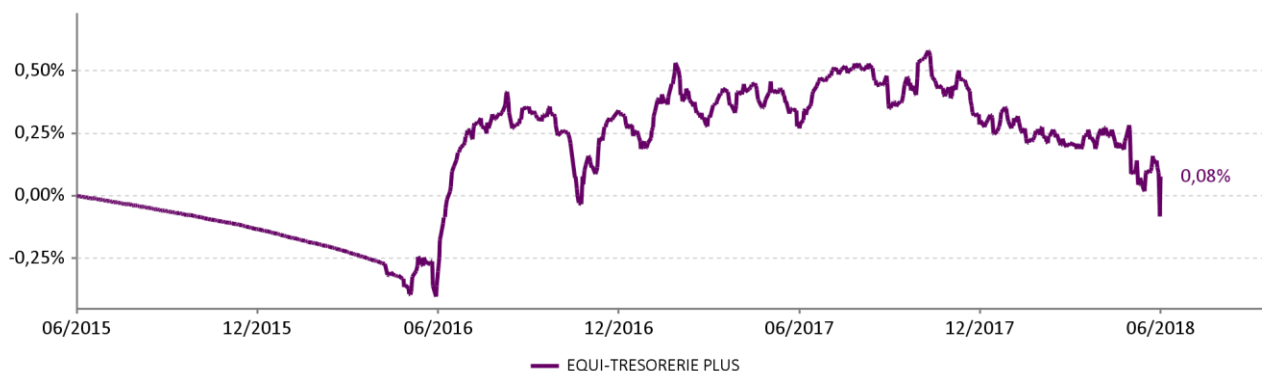
L'orientation de gestion et l'indice ont été modifiés le 09/05/2016.

EQUI-TRESORERIE PLUS	Performances cumulées							Performances annualisées			
	1 mois	3 mois	6 mois	YTD	1 an	3 ans	5 ans	Création*	3 ans	5 ans	Création*
	-0,02%	-0,14%	-0,22%	-0,22%	-0,21%	0,08%	-0,05%	30,61%	0,03%	-0,01%	1,43%

Les performances passées ne préjugent pas des performances futures

* 09/09/1999 date de création du fonds

Performance depuis le 30/06/2015



Commentaire de gestion

Les Etats-Unis ont annoncé la mise en place de nouveaux tarifs douaniers, de 25%, portant sur 50 milliards de dollars d'importations chinoises. La volonté du gouvernement chinois de répondre coup pour coup fait craindre une guerre commerciale qui pourrait déstabiliser l'économie mondiale. Face aux incertitudes les investisseurs ont privilégié les actifs non risqués qui ont aussi bénéficié de la position accommodante de la BCE. Bien que M. Draghi ait acté la fin du programme d'achat d'actifs pour fin décembre, il n'envisage pas de hausse des taux avant l'été 2019. Le taux 10 ans allemands perd 4 pb à 0,30% et les spreads de crédits se sont écartés, principalement sur les signatures High Yield, et même sur le court terme. L'indice crédit IG € ICE BofAML 1-3 ans a ainsi baissé de -0,03% sur le mois, et l'indice HY a baissé de -0,46%. Les taux périphériques ont quant à eux bénéficié de l'accord trouvé sur les migrations lors du sommet européen laissant entrevoir l'apaisement des tensions entre les membres de l'union et le gouvernement italien fraîchement élu (-10pb pour le 10 ans italien à 2,67% et -16pb pour le 10 ans espagnol à 1,32%).

Indicateurs clés

Volatilité hebdomadaire 1 an du fonds	0,34%
Nombre de lignes	49

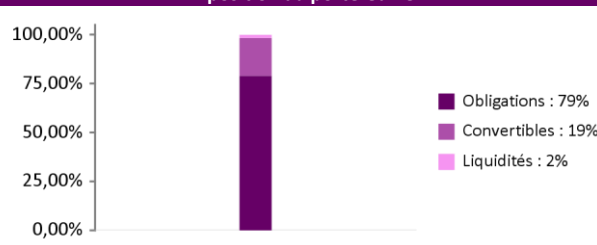
Indicateurs clés

Sensibilité taux	1,82
Rendement à terme	0,39%

Principales lignes

VEOLIA ENVRNMT - 15/03/21	5,72%
ACCOR 2.625% - 05/02/21	4,11%
TELEFONICA 0% - 09/03/21	3,79%
ITALCEMENTI 5.375% - 19/03/20	3,58%
TELECOM ITALIA 4.50% - 25/01/21	3,55%
MYLAN 1.25% - 23/11/20	3,30%
ALD FRN - 26/02/21	3,19%
HANIEL/CECONOMY 1.25% - 12/05/20	3,18%
ORANGE 3.875% - 14/01/21	2,86%
FINMEC FNCE SA - 19/01/21	2,83%

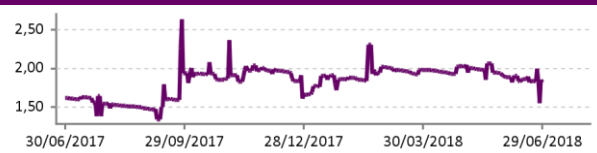
Exposition du portefeuille

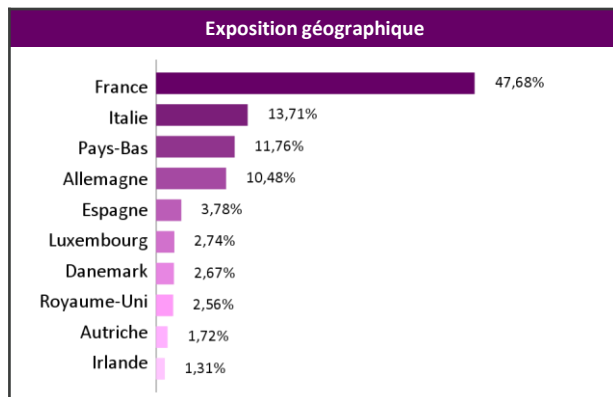
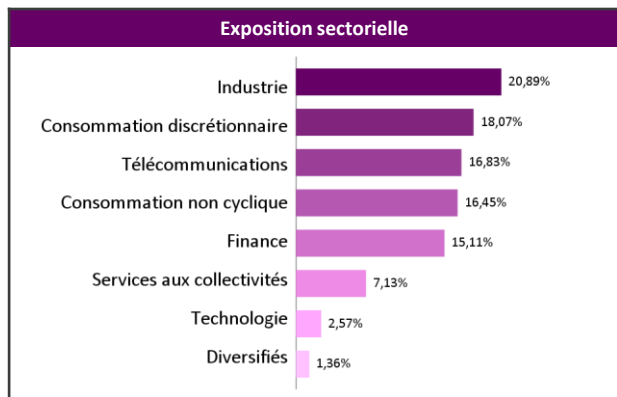


Exposition par devise



Evolution de la sensibilité taux





Ventilation obligatoire (OC incluses)

	A	BBB	BB	NR	Total
3 mois - 1 an	4,00%	11,99%	3,41%	2,01%	21,42%
1 - 2 ans	3,46%	15,27%	4,47%	1,34%	24,53%
2 - 3.5 ans	5,89%	33,50%	0,68%	12,39%	52,45%
Total	13,36%	60,76%	8,55%	15,74%	98,40%

Caractéristiques et chiffres clés

Valeur Liquidative : 1 306,12 €
Actif net : 15,63 M €
Horizon de placement : 2 ans
Classification AMF : Obligations et autres titres de créance libellés en euro

Forme juridique : SICAV de droit Français
Type de part : -
Date de création : 09/09/1999
Indice de référence : -

Affectation des résultats : Capitalisation
Fréquence de valorisation : Quotidienne
Devise de référence : EUR (€)
Clientèle : Tous souscripteurs

Informations commerciales

Code ISIN : FR0000289886
Ticker Bloomberg : EQUINPL FP EQUITY
Souscription initiale minimum : -
Eligibilité PEA : non
Gérant : Henriette Le Mintier

Centralisation des ordres : J avant 14h30
Règlement : J + 2
Droit d'entrée max : -
Droit de sortie max : -
Frais de gestion : 0,3%

Frais de gestion variables : -
Dépositaire : Société Générale
Valorisateur : Société Générale
Site internet : www.equigest.fr