

Fonds de crédit court terme euro, dont les titres ont une maturité maximale de 3,5 ans. Les titres sont au minimum à 50% Investment Grade, la sensibilité est limitée à 2.

L'orientation de gestion et l'indice ont été modifiés le 09/05/2016.

EQUI-TRESORERIE PLUS	Performances cumulées							Performances annualisées			
	1 mois	3 mois	6 mois	YTD	1 an	3 ans	5 ans	Création*	3 ans	5 ans	Création*
	-0,11%	-0,12%	-0,30%	-0,33%	-0,54%	0,01%	-0,14%	30,48%	0,00%	-0,03%	1,41%

Les performances passées ne préjugent pas des performances futures

* 09/09/1999 date de création du fonds

Performance depuis le 31/08/2015



Commentaire de gestion

Le mois d'août a vu la prolongation des mouvements de début juillet, sur fond de crainte de guerre commerciale et de liquidité réduite. Ainsi les actifs risqués, comme les actions ou les pays périphériques, se sont dépréciés. La volatilité sur les taux souverains italiens a fortement progressé alors que le gouvernement devrait dévoiler son budget pour l'année 2019 courant septembre. En conséquence le taux 10 ans italien a fortement progressé (+51pb) pour s'établir à 3,22%.

Dans ce contexte d'aversion au risque l'exposition High Yield du portefeuille a été pénalisante (-0,20% sur l'indice BofA Merrill € HY) alors que le crédit IG 1-3 ans (indice BofA Merrill €) clôturait le mois à 0%.

Indicateurs clés

Volatilité hebdomadaire 1 an du fonds	0,34%
Nombre de lignes	52

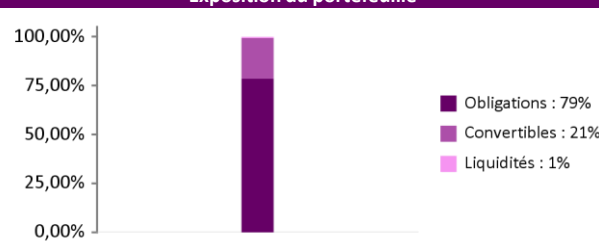
Indicateurs clés

Sensibilité taux	1,84
Rendement à terme	0,54%

Principales lignes

VEOLIA ENVRNMT - 15/03/21	5,12%
DAIMLER 0.25% - 09/08/21	4,02%
ACCOR 2.625% - 05/02/21	3,69%
ABN AMRO BANK 6.375% - 27/04/21	3,39%
TELEFONICA 0% - 09/03/21	3,38%
TELECOM ITALIA 4.50% - 25/01/21	3,19%
ITALCEMENTI 5.375% - 19/03/20	3,17%
MYLAN 1.25% - 23/11/20	2,95%
UNIBAIL-RODAMCO - 01/01/22	2,92%
ALD FRN - 26/02/21	2,86%

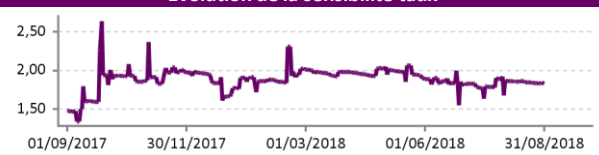
Exposition du portefeuille



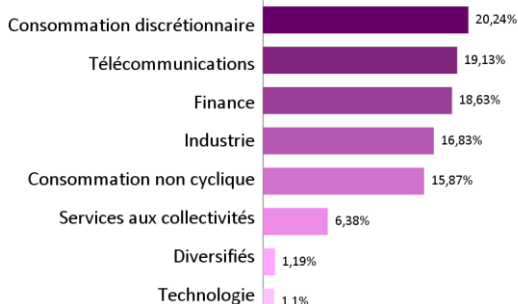
Exposition par devise



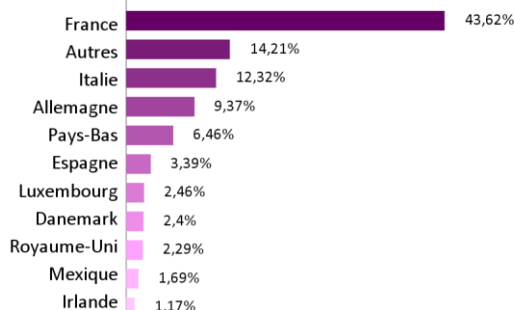
Evolution de la sensibilité taux



Exposition sectorielle



Exposition géographique



Ventilation obligatoire (OC incluses)

	A	BBB	BB	NR	Total
3 mois - 1 an	3,54%	9,54%	3,06%	1,80%	17,95%
1 - 2 ans	4,79%	11,78%	4,02%	1,20%	21,79%
2 - 3.5 ans	16,76%	32,39%	0,61%	9,87%	59,63%
Total	25,09%	53,71%	7,69%	12,88%	99,37%

Caractéristiques et chiffres clés

Valeur Liquidative : 1 304,75 €
Actif net : 17,43 M €
Horizon de placement : 2 ans
Classification AMF : Obligations et autres titres de créance libellés en euro

Forme juridique : SICAV de droit Français
Type de part : -
Date de création : 09/09/1999
Indice de référence : -

Affectation des résultats : Capitalisation
Fréquence de valorisation : Quotidienne
Devise de référence : EUR (€)
Clientèle : Tous souscripteurs

Informations commerciales

Code ISIN : FR0000289886
Ticker Bloomberg : EQUINPL FP EQUITY
Souscription initiale minimum : -
Eligibilité PEA : non
Gérant : Henriette Le Mintier

Centralisation des ordres : J avant 14h30
Règlement : J + 2
Droit d'entrée max : -
Droit de sortie max : -
Frais de gestion : 0,3%

Frais de gestion variables : -
Dépositaire : Société Générale
Valorisateur : Société Générale
Site internet : www.equigest.fr