

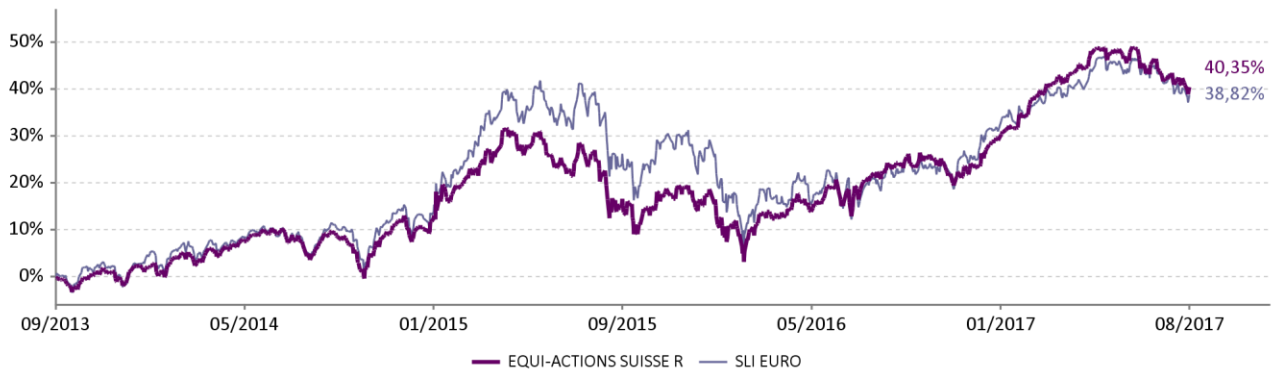
Le FCP a pour objectif de réaliser une performance supérieure au marché des actions suisses et d'offrir au porteur une diversification vis-à-vis de la zone Euro. La gestion est bottom-up et non benchmarkée. Le portefeuille est principalement investi dans des actions suisses, de toute taille de capitalisation.

	Performances cumulées						Performances annualisées		
	1 mois	3 mois	6 mois	YTD	1 an	3 ans	Création*	3 ans	Création*
EQUI-ACTIONS SUISSE R	-1,32%	-4,97%	0,46%	8,77%	13,61%	29,29%	40,36%	8,93%	8,95%
SLI EURO	-1,72%	-4,38%	0,81%	6,06%	13,14%	26,39%	38,82%	8,11%	8,65%

Les performances passées ne préjugent pas des performances futures

* 17/09/2013 date de création du fonds

Performance depuis le 18/09/2013



Commentaire de gestion

Après le fort recul de juillet (-4,4%), le franc suisse a touché début août un nouveau plus bas (0,8688 contre euro) depuis l'abandon de son cours plancher face à l'euro en janvier 2015. La devise se stabilisera finalement en fin de période à 0,8758, les cambistes anticipent pourtant le maintien de la politique monétaire accommodante de la banque nationale suisse et la poursuite du rallye de l'euro face à toutes les devises. Sur le mois, l'indice des actions suisses SLI affiche une baisse de 1,6% et de 1,7% exprimée en euro.


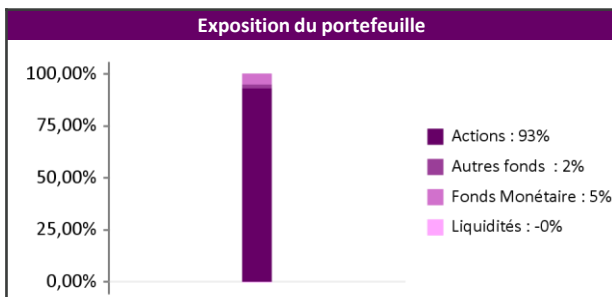
Malgré des publications décevantes sur Geberit et Implenla, notons les bonnes contributions de la marque de luxe Richemont (performance mensuelle de 12,4%) et de Straumann (+4,4%), le leader mondial des implants dentaires. Le fonds Equi-Actions Suisse I affiche une performance de 9,41% sur 2017 contre +6,06% pour le SLI exprimé en Euro.

Indicateurs clés	
Exposition action	93,73%
Volatilité hebdomadaire 1 an du fonds	8,31%
Volatilité hebdomadaire 1 an de l'indice	11,44%
Ratio de Sharpe 1 an du fonds	0,82
Poids des 10 premières lignes	50,06%
Nombre de lignes	39

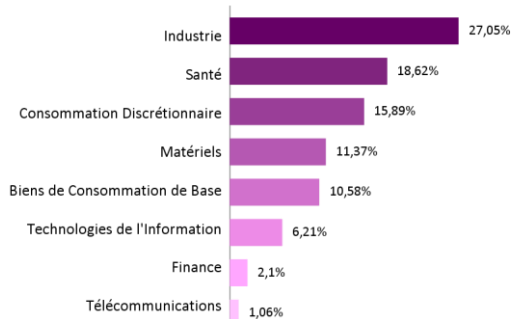
Contributeurs sur le mois			
Positifs		Négatifs	
RICHEMONT-REG	0,20%	GEBERIT AG-REG	-0,28%
STRAUMANN HLDG-R	0,17%	IMPLENIA	-0,23%
AUTONEUM HOLDING	0,12%	DUFREY AG-REG	-0,20%
LONZA GROUP -REG	0,11%	NOVARTIS AG-REG	-0,16%
SUNRISE COMMUNIC	0,07%	KOMAX	-0,14%

Principales lignes	
ROCHE HLDG-GENUS	8,27%
NOVARTIS AG-REG	6,30%
CIE FINANCI-REG	5,88%
SIKA AG-BR	5,48%
NESTLE SA-REG	4,50%

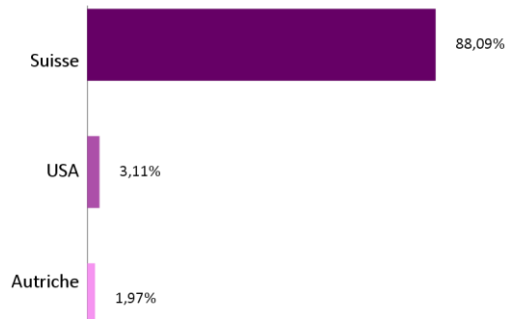
Mouvements sur le mois	
Achats	Ventes



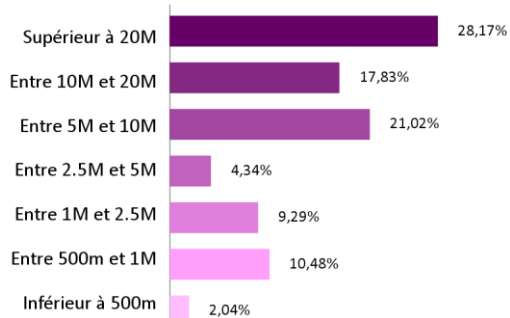
Exposition sectorielle



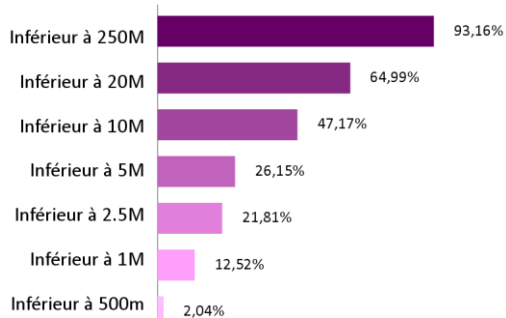
Exposition géographique



Répartition par capitalisation actions en Euro



Répartition par capitalisation actions en Euro (cumulée)



Notations Lipper



3 ans

Rendement total	③
Rendement Cohérent	③
Préservation	④
Frais	①

Caractéristiques et chiffres clés

Valeur Liquidative : 1 403,55 €
Actif net : 36,66 M €
Horizon de placement : 5 ans
Classification AMF : Actions internationales

Forme juridique : FCP de droit Français
Type de part : R
Date de création : 17/09/2013
Indice de référence : SLI EURO

Affectation des résultats : Capitalisation
Fréquence de valorisation : Quotidienne
Devise de référence : EUR (€)
Clientèle : Personnes physiques

Informations commerciales

Code ISIN : FR0011540566
Ticker Bloomberg : EQACTSR FP EQUITY
Souscription initiale minimum : 1 parts
Eligibilité PEA : non
Gérant : Pierre-Xavier CROCICCHIA

Centralisation des ordres : J avant 11h30
Règlement : J + 3
Droit d'entrée max : 1%
Droit de sortie max : 1%
Frais de gestion : 2%

Frais de gestion variables : 10% TTC au-delà de 12% annualisé
Dépositaire : Société Générale
Valorisateur : Société Générale
Site internet : www.equigest.fr