

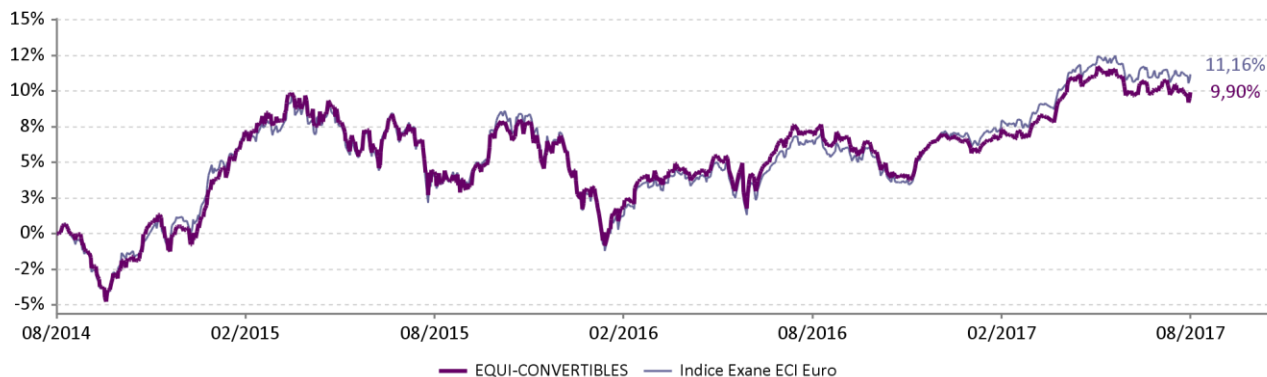
La gestion de la SICAV est discrétionnaire. La gestion porte principalement sur des obligations convertibles européennes, mais également sur des obligations classiques. Au moins 75% de l'actif de la SICAV est investi sur des obligations convertibles.

	Performances cumulées								Performances annualisées		
	1 mois	3 mois	6 mois	YTD	1 an	3 ans	5 ans	Création*	3 ans	5 ans	Création*
<b>EQUI-CONVERTIBLES</b>	-0,12%	-1,03%	2,79%	2,97%	2,73%	9,90%	27,04%	71,30%	3,19%	4,90%	3,04%
<b>Indice Exane ECI Euro</b>	0,23%	-0,61%	3,48%	4,13%	4,54%	11,16%	31,27%	96,74%	3,59%	5,59%	3,83%

Les performances passées ne préjugent pas des performances futures

\* 09/09/1999 date de création du fonds

**Performance depuis le 29/08/2014**



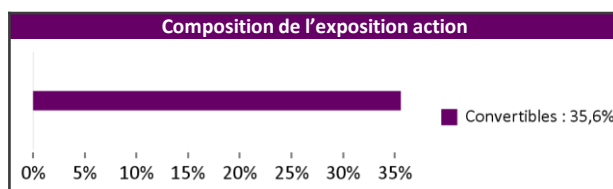
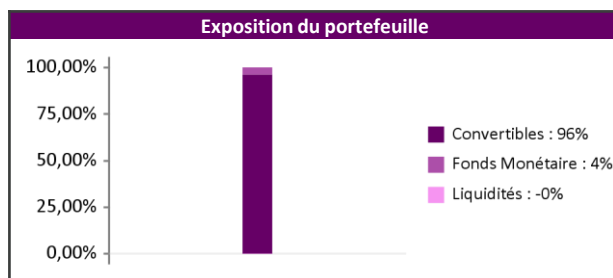
**Commentaire de gestion**

L'augmentation du risque géopolitique lié à la Corée du Nord et les déboires de l'administration Trump ont bénéficié aux actifs peu risqués. Ainsi, la majorité des taux souverains se sont détendus sur le mois. Le taux 10 ans français baisse de -14pbs à 0.66% et le taux 10 ans allemand baisse de -18pbs à 0.36%, suivant le mouvement sur le 10 ans américain en baisse de -18pbs à 2.11%. L'euro a continué son mouvement d'appréciation par rapport au dollar (+0.57%), après la forte hausse du mois de juillet (+3.64%), pour clôturer à 1,19. Cela a pesé sur la performance des marchés actions européens (DAX -0,52%, CAC 40 Total Return : -0.16%) qui ont logiquement sous-performé les indices américains (S&P Total Return: +0.31%). Dans ce contexte, le fonds baisse de -0.12% (contre +0.23% pour l'indice Exane ECI-Euro). Malgré la baisse des sous-jacents de Pierre et Vacances 2019 et Technip 2021 le fonds a résisté grâce à Deutsche Post 2019 ainsi qu'aux immobilières allemandes (Deutsche Wohnen 2021, Aroundtown 2021).

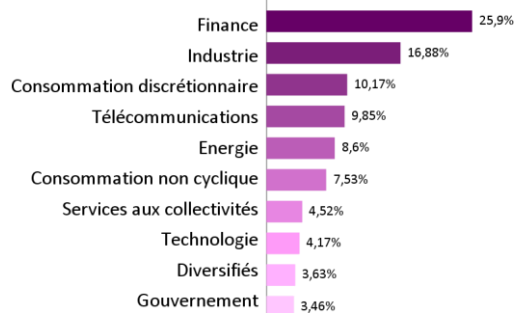
Indicateurs clés	
Volatilité hebdomadaire 1 an du fonds	4,10%
Volatilité hebdomadaire 1 an de l'indice	4,05%
Ratio de Sharpe fonds	0,20
Nombre de lignes	57

Indicateurs clés	
Exposition action	35,58%
Convexité -20%	-0,06
Convexité +20%	0,08
Sensibilité taux	2,40
Rendement à terme	-4,67%

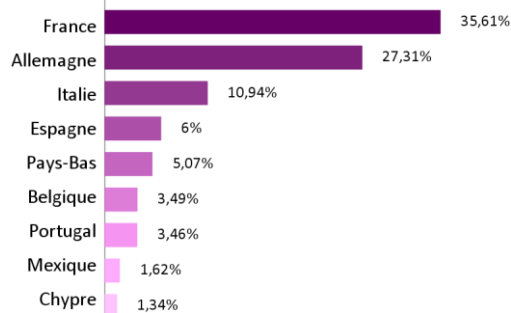
Principales lignes		
TELECOM ITALIA 1.125% - 26/03/22		5,77%
AIRBUS/DASSAULT 0% - 14/06/21		3,94%
EQUI-TRESORERIE PLUS		3,85%
PARPUBLICA/GALP 5.25% - 28/09/17		3,45%
ADIDAS 0.25% - 14/06/19		3,05%
FRESENIUS MEDICA 1.125% - 31/01/20		2,77%
DEUTSCHE WOHNEN 0.875% - 08/09/21		2,63%
DEUTSCHE POST AG 0.60% - 06/12/19		2,52%
RAG/EVONIK 0% - 31/12/18		2,48%
TELEFONICA 0% - 09/03/21		2,45%



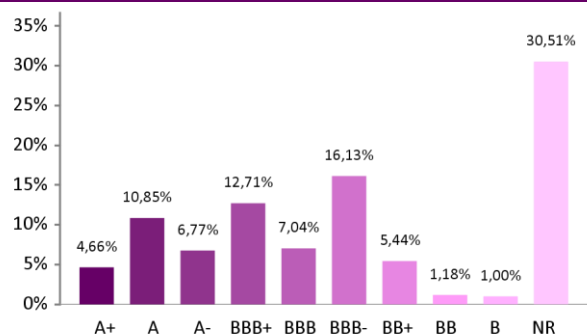
**Exposition sectorielle**



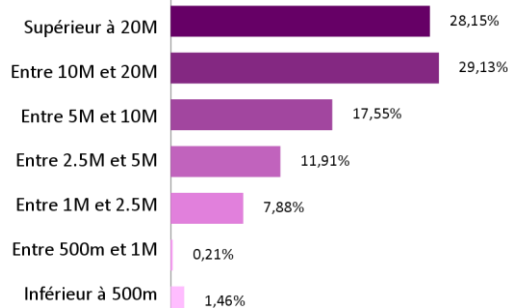
**Exposition géographique**



**Répartition par notation de l'émetteur**



**Répartition par capitalisation en Euro des actions sous-jacentes**

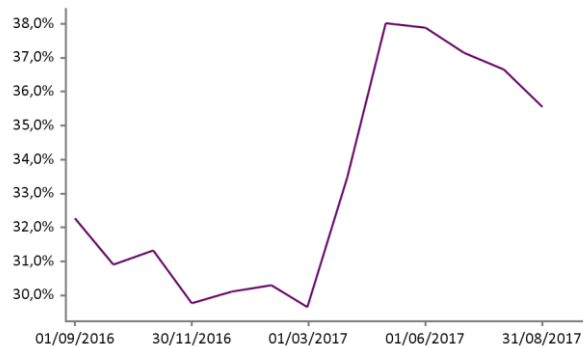


**Notations Lipper**



	3 ans	5 ans
Rendement total	④	③
Rendement Cohérent	④	④
Préservation	④	④
Frais	③	③

**Evolution de l'exposition action**



**Caractéristiques et chiffres clés**

Valeur Liquidative : 1 713,02 €  
Actif net : 61,01 M €  
Horizon de placement : 2 ans  
Classification AMF : Diversifiés

Forme juridique : SICAV de droit Français  
Type de part : -  
Date de création : 09/09/1999  
Indice de référence : Indice Exane ECI Euro

Affectation des résultats : Capitalisation  
Fréquence de valorisation : Quotidienne  
Devises de référence : EUR (€)  
Clientèle : Tous souscripteurs

**Informations commerciales**

Code ISIN : FR0000289860  
Ticker Bloomberg : EQUCONV FP EQUITY  
Souscription initiale minimum : 1 000 €  
Eligibilité PEA : non  
Gérant : Henriette Le Mintier

Centralisation des ordres : J avant 11h30  
Règlement : J + 2  
Droit d'entrée max : 1%  
Droit de sortie max : 1%  
Frais de gestion : 1,2%

Frais de gestion variables : 15% TTC au-delà de la performance de l'indice  
Dépositaire : Société Générale  
Valorisateur : Société Générale  
Site internet : www.equigest.fr