

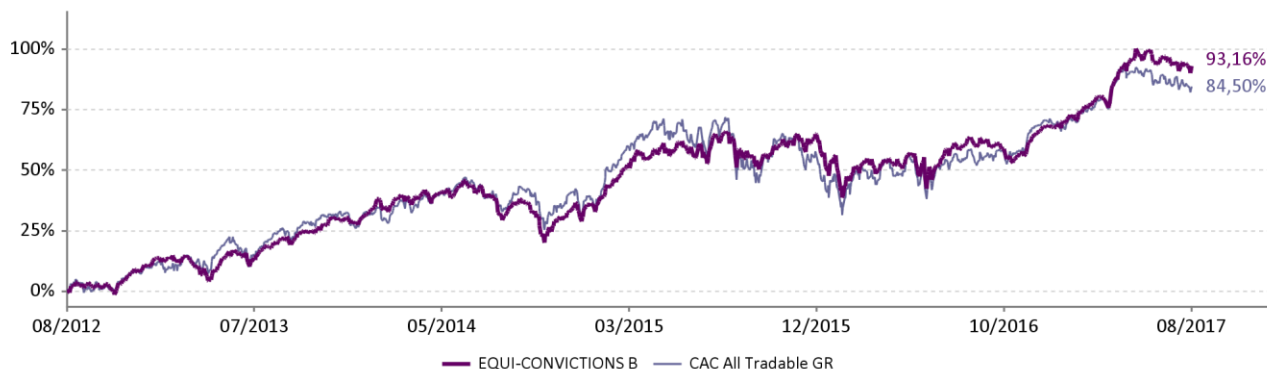
La Sicav a pour objectif de réaliser une performance supérieure au marché des actions françaises. La gestion est bottom-up et non benchmarkée. Le portefeuille est exclusivement investi dans des actions françaises, de toute taille de capitalisation, avec une place importante laissée aux actions de petites et moyennes capitalisations.

	Performances cumulées								Performances annualisées		
	1 mois	3 mois	6 mois	YTD	1 an	3 ans	5 ans	Création*	3 ans	5 ans	Création*
<b>EQUI-CONVICTIONS B</b>	-0,09%	-1,56%	12,19%	15,67%	19,99%	41,57%	93,16%	119,00%	12,27%	14,06%	10,78%
<b>CAC All Tradable GR</b>	-0,00%	-2,93%	8,27%	9,01%	19,14%	31,69%	84,50%	84,44%	9,60%	13,02%	8,35%

Les performances passées ne préjugent pas des performances futures

\* 06/01/2010 date de création du fonds

**Performance depuis le 31/08/2012**

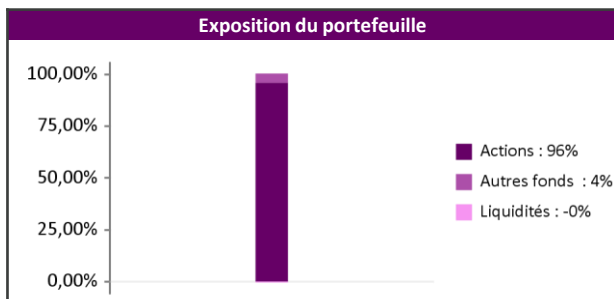


**Commentaire de gestion**

L'augmentation du risque géopolitique lié à la Corée du Nord et les déboires de l'administration Trump ont relégué les bons chiffres économiques américains au second plan. Au T2, les dépenses des ménages américains ont progressés de +3.3% et le PIB s'est établi en hausse de +3%, en séquentiel. L'euro s'est de nouveau apprécié par rapport au dollar au mois d'août (+0.57%), après la forte hausse du mois de juillet (+3.64%), pour clôturer à 1,19. Les indices européens (DAX -0,52%, CAC 40 Total Return : -0.16%) ont logiquement sous-performés les indices américains (S&P Total Return: +0.31%). En cette période estivale, les volumes ont été anémiques et aucun mouvement significatif n'a été effectué sur le fonds. La plupart des entreprises du fonds ont publié des résultats semestriels de bonnes qualités, telles qu'Eiffage et Biomérieux qui font partie des meilleurs contributeurs à la performance du mois.


Indicateurs clés	
Exposition action	97,33%
Volatilité hebdomadaire 1 an du fonds	9,86%
Volatilité hebdomadaire 1 an de l'indice	12,03%
Ratio de Sharpe 1 an du fonds	0,72
Poids des 10 premières lignes	38,43%
Nombre de lignes	46

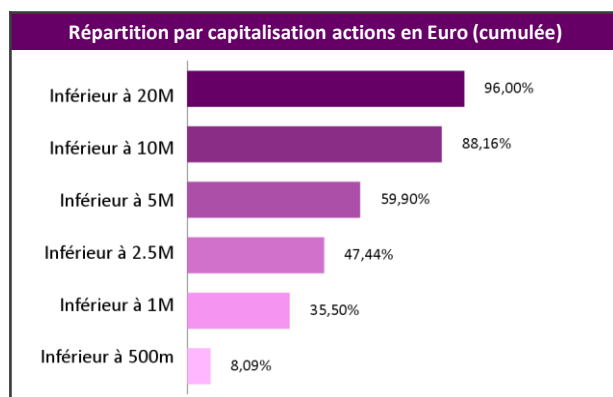
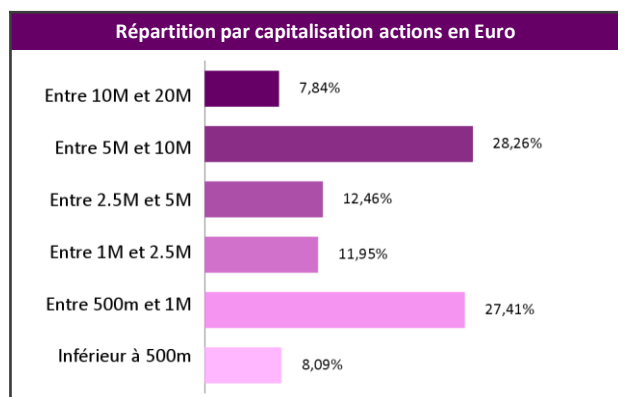

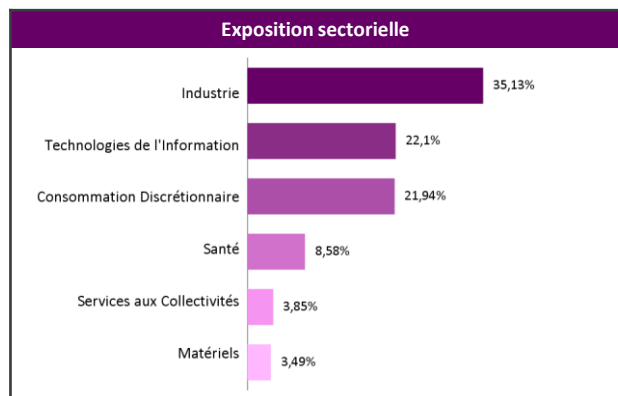
Principales lignes	
EIFFAGE	4,35%
IPSEN	4,34%
UBISOFT ENTERTAI	4,18%
MERSEN	4,16%
RUBIS	3,85%



Contributeurs sur le mois			
Positifs		Négatifs	
EIFFAGE	0,25%	AKKA TECHNOLOGIE	-0,33%
UBISOFT ENTERTAI	0,19%	LISI	-0,23%
IPSEN	0,18%	MAISONS FRANCE	-0,13%
FAURECIA	0,14%	INGENICO GROUP	-0,13%
BIOMERIEUX	0,12%	NEURONES	-0,12%

Mouvements sur le mois	
Achats	Ventes
	HAVAS SA





### Notations Lipper

5 (Plus élevé) | 4 | 3 | 2 | 1 (Plus bas)

	3 ans	5 ans
Rendement total	5	5
Rendement Cohérent	5	5
Préservation	5	5
Frais	4	4

#### Caractéristiques et chiffres clés

Valeur Liquidative : 109 501,78 €  
Actif net : 117,24 M €  
Horizon de placement : 5 ans  
Classification AMF : Actions françaises

Forme juridique : SICAV de droit Français  
Type de part : B  
Date de création : 06/01/2010  
Indice de référence : CAC All Tradable GR

Affectation des résultats : Capitalisation  
Fréquence de valorisation : Quotidienne  
Devise de référence : EUR (€)  
Clientèle : Institutionnelles

#### Informations commerciales

Code ISIN : FR0010824482  
Ticker Bloomberg : EQCNVSB FP EQUITY  
Souscription initiale minimum : 500 000 €  
Eligibilité PEA : oui  
Gérant : Pierre-Xavier CROCICCHIA

Centralisation des ordres : J avant 11h30  
Règlement : J + 3  
Droit d'entrée max : 1%  
Droit de sortie max : 1%  
Frais de gestion : 1,5%

Frais de gestion variables : 10% TTC au-delà de 15% annualisé  
Dépositaire : Société Générale  
Valorisateur : Société Générale  
Site internet : www.equigest.fr