

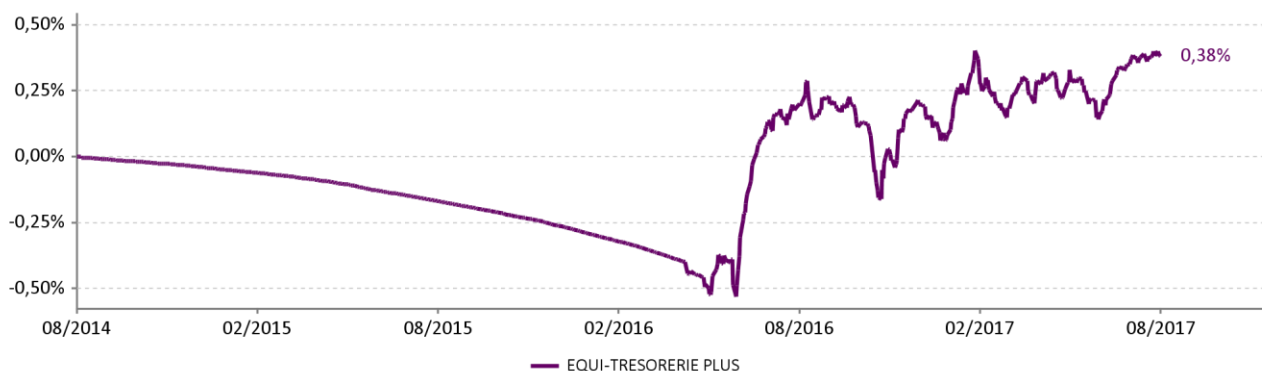
Fonds de crédit court terme euro, dont les titres ont une maturité maximale de 3,5 ans. Les titres sont au minimum à 50% Investment Grade, la sensibilité est limitée à 2.
 L'orientation de gestion et l'indice ont été modifiés le 09/05/2016.

EQUI-TRESORERIE PLUS	Performances cumulées							Performances annualisées			
	1 mois	3 mois	6 mois	YTD	1 an	3 ans	5 ans	Création*	3 ans	5 ans	Création*
	0,03%	0,05%	0,04%	0,18%	0,19%	0,38%	0,34%	31,18%	0,13%	0,07%	1,52%

Les performances passées ne préjugent pas des performances futures

* 09/09/1999 date de création du fonds

Performance depuis le 29/08/2014



Commentaire de gestion

L'augmentation du risque géopolitique lié à la Corée du Nord et les déboires de l'administration Trump ont bénéficié aux actifs peu risqués. Ainsi, la majorité des taux souverains se sont détendus sur le mois. Le taux 10 ans français baisse de -14pbs à 0,66% et le taux 10 ans allemand baisse de -18pbs à 0,36%, suivant le mouvement sur le 10 ans américain en baisse de -18pbs à 2,11%. Les spreads des obligations périphériques, par rapport à l'Allemagne, se sont écartés, de 12pbs pour le 10 ans italien et de 25pbs pour le 10 ans espagnol. Les spreads de crédit se sont légèrement écartés sur le mois (iTraxx Main +2pbs à 54,9 et iTraxx X-Over +2pbs à 236,1). Aux Etats-Unis la première estimation du PIB s'est inscrite en hausse à +3%, pour le T2 par rapport au trimestre précédent, tirée par les dépenses des ménages qui ont progressé de +3.3%. Les grands argentiers mondiaux, réunis à Jackson Hole, n'ont pas donné d'indications concernant les prochains resserrements monétaires.

Indicateurs clés

Volatilité hebdomadaire 1 an du fonds	0,47%
Nombre de lignes	38

Indicateurs clés

Sensibilité taux	1,48
Rendement à terme	0,15%

Principales lignes

EUTELSAT 5% - 14/01/19	5,20%
TELECOM ITALIA 5.375% - 29/01/19	4,19%
FRESENIUS SE 4.25% - 15/04/19	4,11%
GM 1.875% - 15/10/19	4,00%
PostNL 5.375% - 14/11/17	3,99%
WENDEL SA - 10/04/20	3,97%
AB INBEV 0.625% - 17/03/20	3,86%
PSA BANQUE 0.50% - 17/01/20	3,84%
BANQ FED CRD MUT 0% FRN - 20/03/19	3,83%
LAFARGE 4.75% - 23/03/20	3,23%

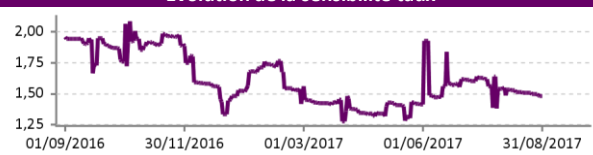
Exposition du portefeuille

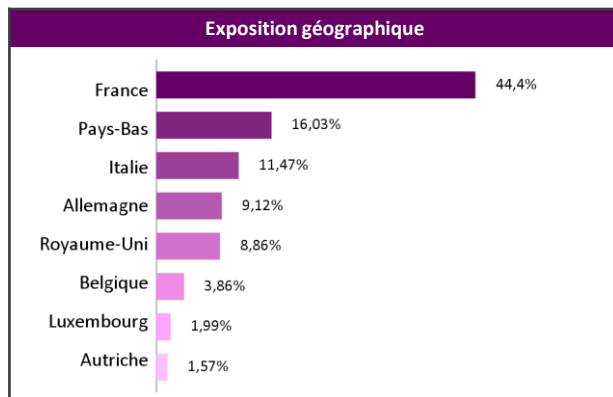
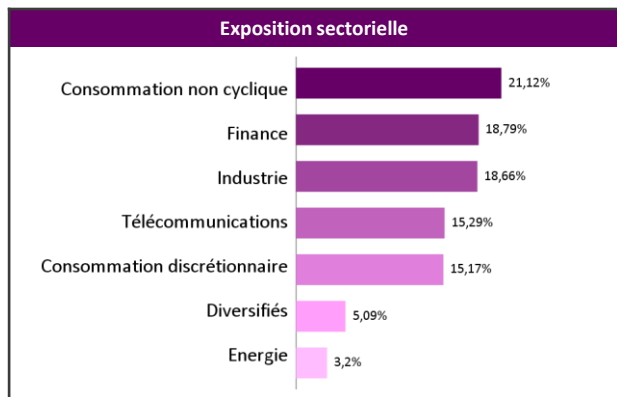


Exposition par devise



Evolution de la sensibilité taux





Ventilation obligatoire (OC incluses)

	AA	A	BBB	BB	NR	Total
0 - 3 mois			3,99%			3,99%
3 mois - 1 an			2,03%	0,99%		3,02%
1 - 2 ans	3,83%	2,05%	36,55%	6,02%	8,09%	56,54%
2 - 3.5 ans		7,02%	22,20%	1,57%	0,98%	31,77%
Total	3,83%	9,07%	64,77%	8,58%	9,07%	95,32%

Caractéristiques et chiffres clés

Valeur Liquidative : 1 311,78 €
Actif net : 10,58 M €
Horizon de placement : 2 ans
Classification AMF : Obligations et autres titres de créance libellés en euro

Forme juridique : SICAV de droit Français
Type de part : -
Date de création : 09/09/1999
Indice de référence : -

Affectation des résultats : Capitalisation
Fréquence de valorisation : Quotidienne
Devises de référence : EUR (€)
Clientèle : Tous souscripteurs

Informations commerciales

Code ISIN : FR0000289886
Ticker Bloomberg : EQUINPL FP EQUITY
Souscription initiale minimum : -
Eligibilité PEA : non
Gérant : Henriette Le Mintier

Centralisation des ordres : J avant 14h30
Règlement : J + 2
Droit d'entrée max : -
Droit de sortie max : -
Frais de gestion : 0,3%

Frais de gestion variables : -
Dépositaire : Société Générale
Valorisateur : Société Générale
Site internet : www.equigest.fr