

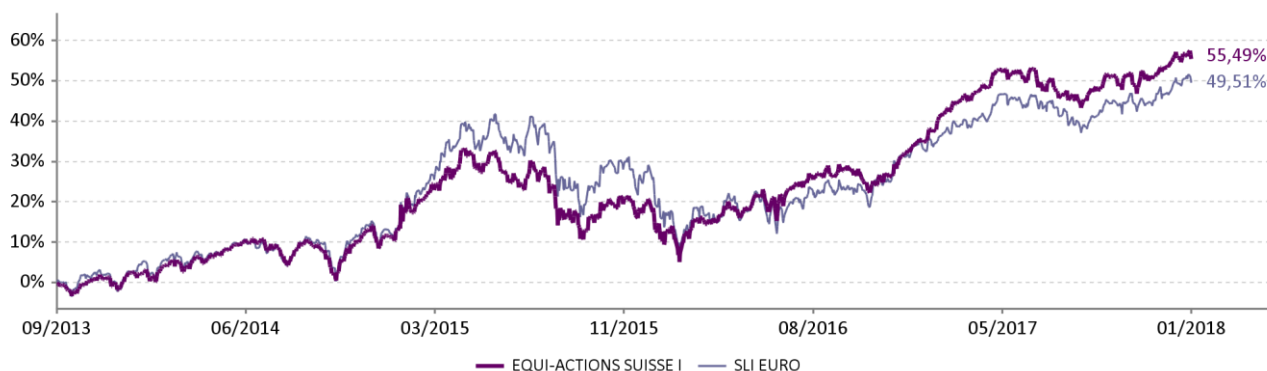
Le FCP a pour objectif de réaliser une performance supérieure au marché des actions suisses et d'offrir au porteur une diversification vis-à-vis de la zone Euro. La gestion est bottom-up et non benchmarkée. Le portefeuille est principalement investi dans des actions suisses, de toute taille de capitalisation.

	Performances cumulées						Performances annualisées		
	1 mois	3 mois	6 mois	YTD	1 an	3 ans	Création*	3 ans	Création*
EQUI-ACTIONS SUISSE I	1,32%	2,61%	6,26%	1,32%	13,30%	32,55%	55,49%	9,84%	10,62%
SLI EURO	2,00%	3,27%	5,84%	2,00%	11,62%	24,95%	49,51%	7,70%	9,63%

Les performances passées ne préjugent pas des performances futures

* 18/09/2013 date de création du fonds

Performance depuis le 18/09/2013



Commentaire de gestion

Les fondamentaux micro et macroéconomiques solides ont permis aux marchés actions mondiaux de poursuivre leur hausse sur le mois de janvier. En zone Euro, les statistiques sont robustes avec des PMI qui laissent anticiper une croissance de 0.9% au premier trimestre 2018 (+3.5% en glissement annuel) et avec un taux de chômage au plus bas depuis 2009 (8.7% en décembre). Sur le mois le franc suisse s'est apprécié de 0.61% par rapport à l'euro.

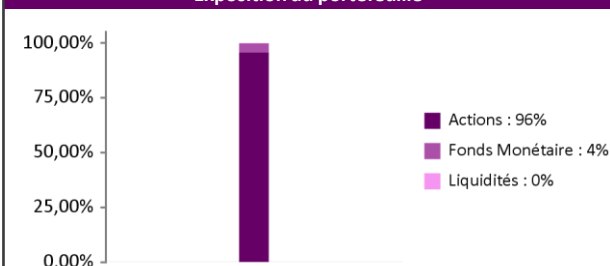
Indicateurs clés

Exposition action	95,74%
Volatilité hebdomadaire 1 an du fonds	7,53%
Volatilité hebdomadaire 1 an de l'indice	7,41%
Ratio de Sharpe 1 an du fonds	0,99
Poids des 10 premières lignes	46,31%
Nombre de lignes	37

Principales lignes

NOVARTIS AG-REG	6,27%
CIE FINANCI-REG	5,86%
SIKA AG-BR	5,64%
ROCHE HLDG-GENUS	4,89%
NESTLE SA-REG	4,26%

Exposition du portefeuille



Contributeurs sur le mois

Positifs		Négatifs	
SIKA AG-BR	0,30%	ROCHE HLDG-GENUS	-0,52%
AUTONEUM HOLDING	0,30%	BARRY CALLEB-REG	-0,22%
SWATCH GROUP-BR	0,25%	INTL FLVR & FRAG	-0,18%
FEINTOOL INTL-RG	0,21%	NESTLE SA-REG	-0,16%
INTERROLL HLDG-R	0,19%	AMS AG	-0,06%

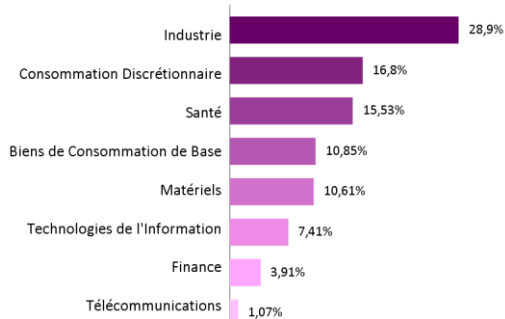
Mouvements sur le mois

Achats	Ventes
ZURICH INSURANCE	ROCHE HLDG-GENUS
SWATCH GROUP-BR	EQUI-CONVERTIBLES
ROCHE HLDG-GENUS	AUTONEUM HOLDING
STRAUMANN HLDG-R	LONZA GROUP -REG

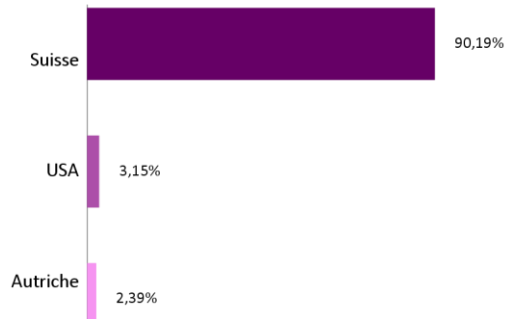
Exposition par devise



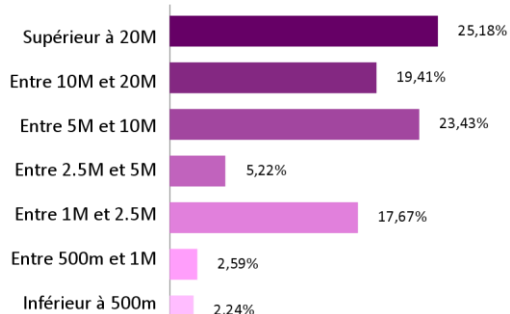
Exposition sectorielle



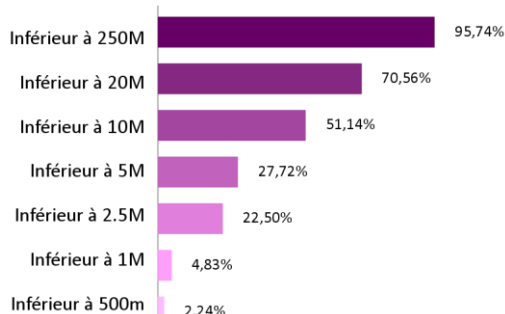
Exposition géographique



Répartition par capitalisation actions en Euro



Répartition par capitalisation actions en Euro (cumulée)



Notations Lipper

⑤ ④ ③ ② ①
Plus élevé Plus bas

3 ans

Rendement total	④
Rendement Cohérent	④
Préservation	⑤
Frais	③

Caractéristiques et chiffres clés

Valeur Liquidative : 15 549,00 €
Actif net : 61,64 M €
Horizon de placement : 5 ans
Classification AMF : Actions internationales

Forme juridique : FCP de droit Français
Type de part : I
Date de création : 18/09/2013
Indice de référence : SLI EURO

Affectation des résultats : Capitalisation
Fréquence de valorisation : Quotidienne
Devise de référence : EUR (€)
Clientèle : Institutionnelle

Informations commerciales

Code ISIN : FR0011540574
Ticker Bloomberg : EQACTSI FP EQUITY
Souscription initiale minimum : 1 000 000 €
Eligibilité PEA : non
Gérant : Pierre-Xavier CROCICCHIA

Centralisation des ordres : J avant 11h30
Règlement : J + 3
Droit d'entrée max : 1%
Droit de sortie max : 1%
Frais de gestion : 1,25%

Frais de gestion variables : 10% TTC au-delà de 12% annualisé
Dépositaire : SGA Societe Generale
Acceptance NV
Valorisateur : Société Générale
Site internet : www.equigest.fr

Document à destination des non professionnels et professionnel au sens de la MIF – Document non contractuel – avant toute souscription, prenez connaissance du prospectus disponible sur internet : www.equigest.fr – Sources : Equigest, données comptables, Bloomberg, Lipper