

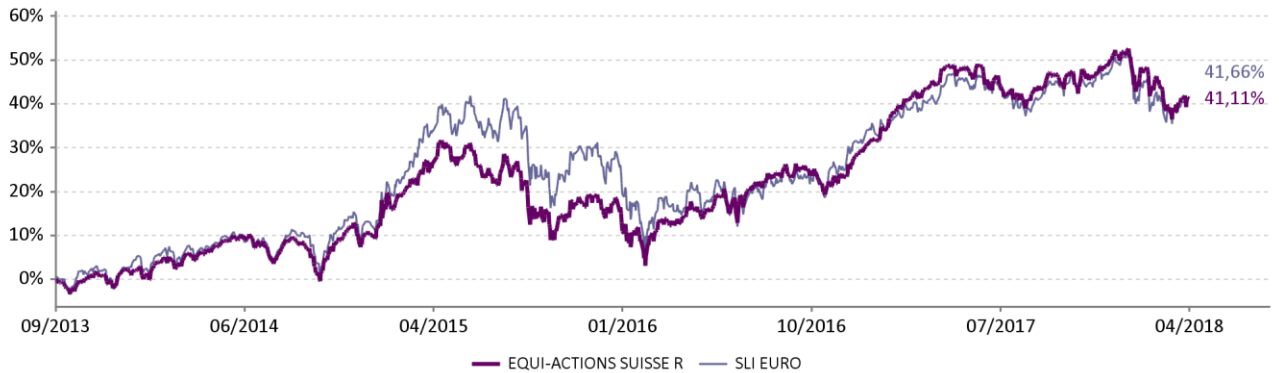
Le FCP a pour objectif de réaliser une performance supérieure au marché des actions suisses et d'offrir au porteur une diversification vis-à-vis de la zone Euro. La gestion est bottom-up et non benchmarkée. Le portefeuille est principalement investi dans des actions suisses, de toute taille de capitalisation.

	Performances cumulées						Performances annualisées		
	1 mois	3 mois	6 mois	YTD	1 an	3 ans	Création*	3 ans	Création*
<b>EQUI-ACTIONS SUISSE R</b>	1,37%	-6,31%	-3,97%	-5,11%	-4,36%	11,24%	41,11%	3,61%	7,74%
<b>SLI EURO</b>	1,92%	-5,25%	-2,15%	-3,35%	-1,47%	6,58%	41,66%	2,15%	7,83%

Les performances passées ne préjugent pas des performances futures

\* 17/09/2013 date de création du fonds

**Performance depuis le 18/09/2013**



**Commentaire de gestion**

Après un premier trimestre en demi-teinte, les marchés ont repris des couleurs en avril. Les investisseurs ont été rassurés par l'apaisement des tensions commerciales entre les Etats-Unis et la Chine et ont pu se concentrer sur les premières publications trimestrielles des entreprises. Ces publications sont plutôt de bonne facture pour nos valeurs malgré l'effet pénalisant de la hausse de l'euro dans les comptes de certaines sociétés. Le rebond du marché suisse tiré par la performance du luxe a été moins prononcé que celui des autres marchés actions européens. Du côté des valeurs en portefeuille, nous avons renforcé AMS suite à la baisse post publication que nous avons jugée exagérée compte tenu des fondamentaux qui nous paraissent solides.

Sur le mois l'euro s'est apprécié de 1.6% par rapport au franc suisse.


**Indicateurs clés**

Exposition action	95,51%
Volatilité hebdomadaire 1 an du fonds	10,88%
Volatilité hebdomadaire 1 an de l'indice	11,30%
Ratio de Sharpe 1 an du fonds	0,70
Poids des 10 premières lignes	46,18%
Nombre de lignes	37

**Principales lignes**

CIE FINANCI-REG	6,37%
NOVARTIS AG-REG	5,86%
SIKA AG-BR	5,19%
ROCHE HLDG-GENUS	4,83%
SWATCH GROUP-BR	4,26%

**Exposition du portefeuille**



**Contributeurs sur le mois**

Positifs		Négatifs	
CIE FINANCI-REG	0,51%	AMS AG	-0,58%
SWATCH GROUP-BR	0,46%	BARRY CALLEB-REG	-0,22%
STRAUMANN HLDG-R	0,37%	SIKA AG-BR	-0,22%
DUFREY AG-REG	0,37%	NOVARTIS AG-REG	-0,14%
INTERROLL HLDG-R	0,22%	VAT GROUP AG	-0,12%

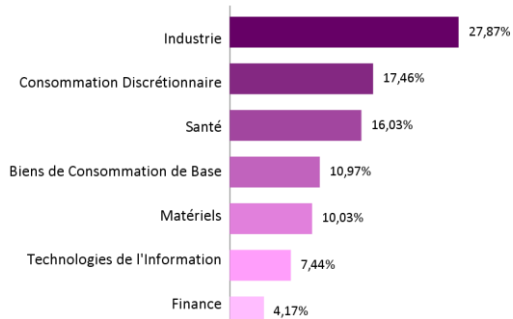
**Mouvements sur le mois**

Achats	Ventes
AMS AG	

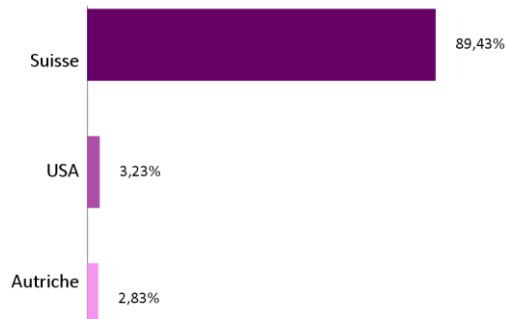
**Exposition par devise**



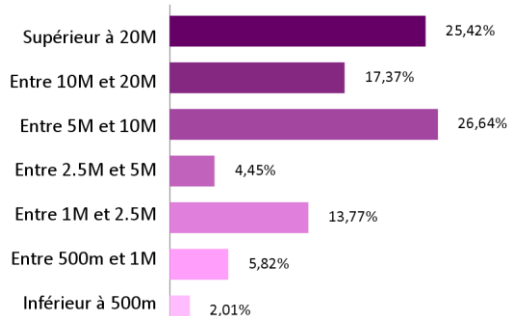
**Exposition sectorielle**



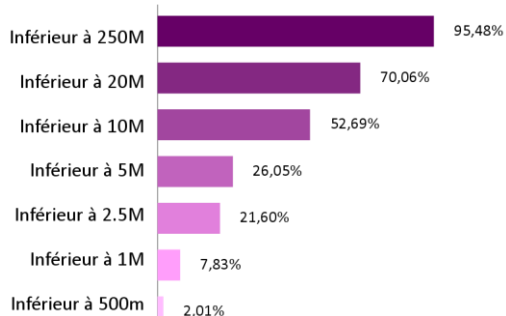
**Exposition géographique**



**Répartition par capitalisation actions en Euro**



**Répartition par capitalisation actions en Euro (cumulée)**



**Notations Lipper**



3 ans

Rendement total	④
Rendement Cohérent	④
Préservation	④
Frais	①

**Caractéristiques et chiffres clés**

Valeur Liquidative : 1 411,07 €  
Actif net : 58,33 M €  
Horizon de placement : 5 ans  
Classification AMF : Actions internationales

Forme juridique : FCP de droit Français  
Type de part : R  
Date de création : 17/09/2013  
Indice de référence : SLI EURO

Affectation des résultats : Capitalisation  
Fréquence de valorisation : Quotidienne  
Devise de référence : EUR (€)  
Clientèle : Personnes physiques

**Informations commerciales**

Code ISIN : FR0011540566  
Ticker Bloomberg : EQACTSR FP EQUITY  
Souscription initiale minimum : 1 parts  
Eligibilité PEA : non  
Gérant : Pierre-Xavier CROCICCHIA

Centralisation des ordres : J avant 11h30  
Règlement : J + 3  
Droit d'entrée max : 1%  
Droit de sortie max : 1%  
Frais de gestion : 2%

Frais de gestion variables : 10% TTC au-delà de 12% annualisé  
Dépositaire : Société Générale  
Valorisateur : Société Générale  
Site internet : www.equigest.fr