

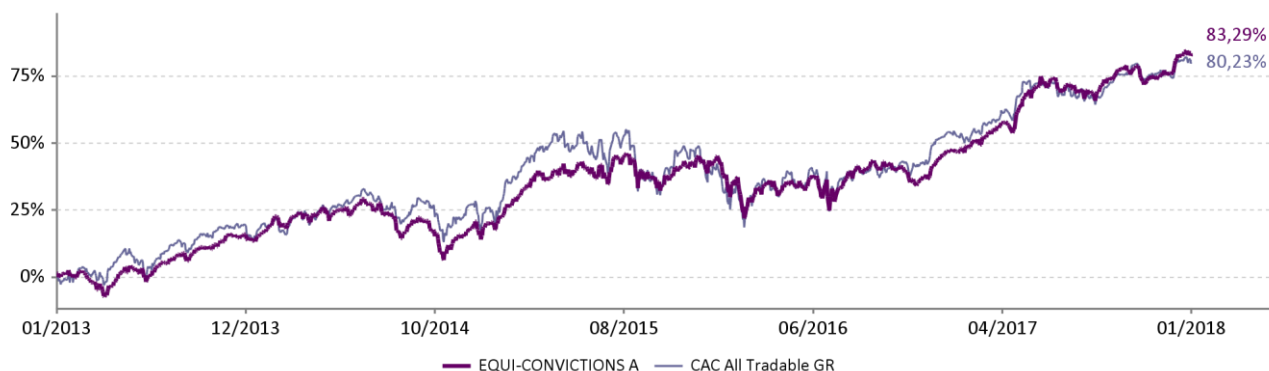
La Sicav a pour objectif de réaliser une performance supérieure au marché des actions françaises. La gestion est bottom-up et non benchmarkée. Le portefeuille est exclusivement investi dans des actions françaises, de toute taille de capitalisation, avec une place importante laissée aux actions de petites et moyennes capitalisations.

	Performances cumulées								Performances annualisées		
	1 mois	3 mois	6 mois	YTD	1 an	3 ans	5 ans	Création*	3 ans	5 ans	Création*
EQUI-CONVICTIONS A	4,10%	2,94%	8,56%	4,10%	25,13%	44,65%	83,29%	129,99%	13,08%	12,88%	10,86%
CAC All Tradable GR	3,14%	0,51%	8,17%	3,14%	20,15%	33,60%	80,23%	99,52%	10,13%	12,50%	8,95%

Les performances passées ne préjugent pas des performances futures

* 06/01/2010 date de création du fonds

Performance depuis le 31/01/2013



Commentaire de gestion

Les fondamentaux micro et macroéconomiques solides ont permis aux marchés actions mondiaux de poursuivre leur hausse sur le mois de janvier. En zone Euro, les statistiques sont robustes avec des PMI qui laissent anticiper une croissance de 0.9% au premier trimestre 2018 (+3.5% en glissement annuel) et avec un taux de chômage au plus bas depuis 2009 (8.7% en décembre). Dans cet environnement très favorable aux actions, Equi-Convictions enregistre une hausse de 4.1% à comparer avec une hausse de 3.2% pour le CAC Mid&Small Dividendes réinvestis.

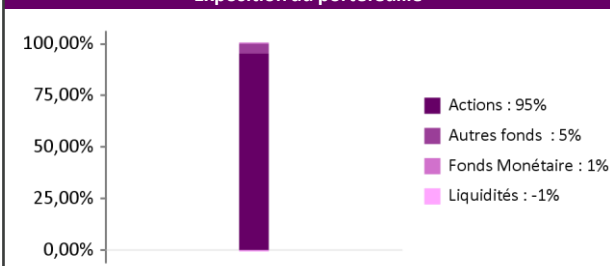
Indicateurs clés

Exposition action	96,34%
Volatilité hebdomadaire 1 an du fonds	8,82%
Volatilité hebdomadaire 1 an de l'indice	10,02%
Ratio de Sharpe 1 an du fonds	0,74
Poids des 10 premières lignes	39,34%
Nombre de lignes	47

Principales lignes

FAURECIA	5,07%
EIFFAGE	4,59%
UBISOFT ENTERTA	4,14%
IPSEN	4,07%
AKKA TECHNOLOGIE	3,97%

Exposition du portefeuille



Contributeurs sur le mois

Positifs		Négatifs	
FAURECIA	0,51%	KORIAN	-0,22%
IPSEN	0,49%	SPIE SA	-0,21%
AKKA TECHNOLOGIE	0,34%	MAISONS DU MONDE	-0,18%
ALTEN	0,32%	LISI	-0,08%
EIFFAGE	0,30%	GROUPE FNAC	-0,07%

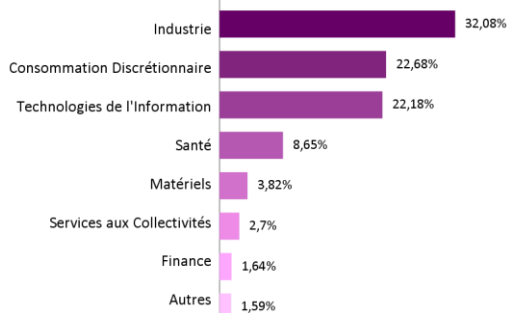
Mouvements sur le mois

Achats	Ventes
AMUNDI SA BENETEAU MAISONS DU MONDE ADP	SHOWROOMPRIVE

Exposition par devise



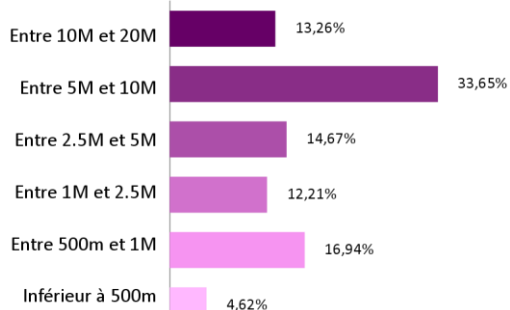
Exposition sectorielle



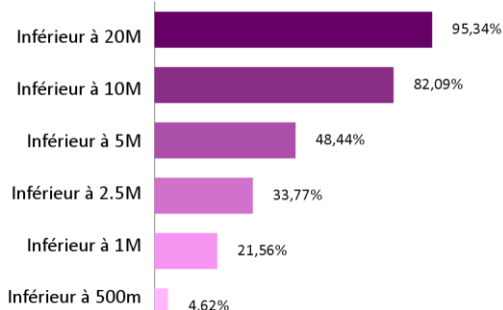
Exposition géographique



Répartition par capitalisation actions en Euro



Répartition par capitalisation actions en Euro (cumulée)



A l'initiative de Lipper, et sans qu'aucun changement ne soit intervenu dans la politique de gestion de la SICAV, Equi-Convictions est passée de la catégorie « Equity France » à la catégorie « Equity France SM& Mid Cap ». Cela n'est pas selon nous révélateur de notre gestion. Nous avons décidé de ne plus publier les notes Lipper.

Caractéristiques et chiffres clés

Valeur Liquidative : 2 299,95 €
Actif net : 125,03 M €
Horizon de placement : 5 ans
Classification AMF : Actions françaises

Forme juridique : SICAV de droit Français
Type de part : A
Date de création : 06/01/2010
Indice de référence : CAC All Tradable GR

Affectation des résultats : Capitalisation
Fréquence de valorisation : Quotidienne
Devises de référence : EUR (€)
Clientèle : Personnes physiques

Informations commerciales

Code ISIN : FR0010819490
Ticker Bloomberg : EQCNVSA FP EQUITY
Souscription initiale minimum : 1 part
Eligibilité PEA : oui
Gérant : Pierre-Xavier CROCICCHIA

Centralisation des ordres : J avant 11h30
Règlement : J + 3
Droit d'entrée max : 2%
Droit de sortie max : 1%
Frais de gestion : 2%

Frais de gestion variables : 11.96% TTC au-delà de 15% annualisé
Dépositaire : Société Générale
Valorisateur : Société Générale
Site internet : www.equigest.fr