

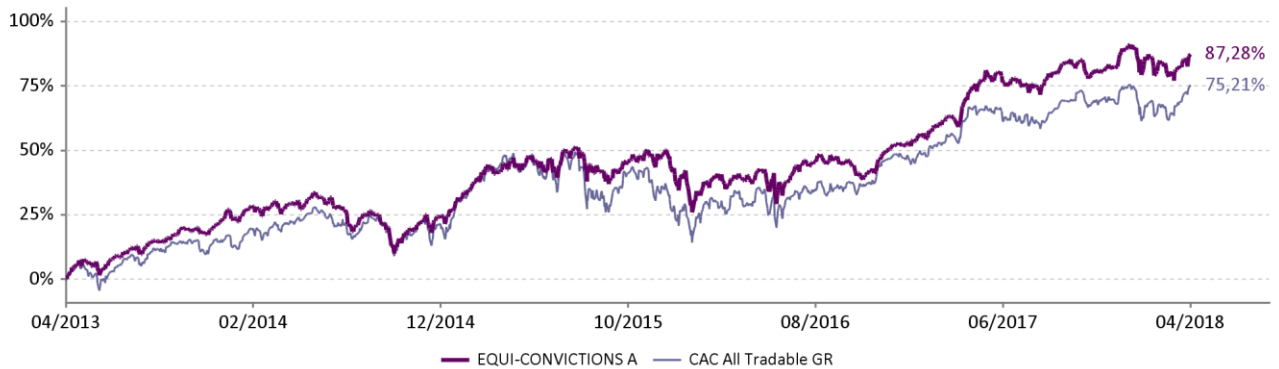
La Sicav a pour objectif de réaliser une performance supérieure au marché des actions françaises. La gestion est bottom-up et non benchmarkée. Le portefeuille est exclusivement investi dans des actions françaises, de toute taille de capitalisation, avec une place importante laissée aux actions de petites et moyennes capitalisations.

	Performances cumulées							Performances annualisées			
	1 mois	3 mois	6 mois	YTD	1 an	3 ans	5 ans	Création*	3 ans	5 ans	Création*
<b>EQUI-CONVICTIONS A</b>	4,03%	-1,23%	1,68%	2,82%	10,96%	29,81%	87,28%	127,18%	9,08%	13,36%	10,36%
<b>CAC All Tradable GR</b>	6,49%	0,95%	1,47%	4,12%	8,69%	22,20%	75,21%	101,42%	6,90%	11,86%	8,80%

Les performances passées ne préjugent pas des performances futures

\* 06/01/2010 date de création du fonds

**Performance depuis le 30/04/2013**



**Commentaire de gestion**

Après un premier trimestre en demi-teinte, les marchés ont repris des couleurs en avril. Les investisseurs ont été rassurés par l'apaisement des tensions commerciales entre les Etats-Unis et la Chine et ont pu se concentrer sur les premières publications trimestrielles des entreprises. Ces publications sont plutôt de bonne facture pour nos valeurs malgré l'effet pénalisant de la hausse de l'euro dans les comptes de certaines sociétés.


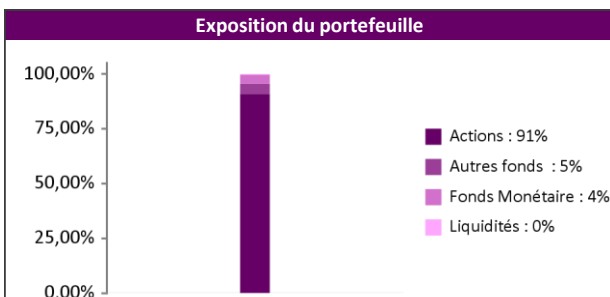
Sur le mois, Equi-Convictions est en hausse de 4.03%, surperformant ainsi les valeurs moyennes françaises de 21 bps (3.82% pour le Cac Mid&Small Dividendes réinvestis). Par contre les valeurs moyennes françaises ont sous-performé les grandes valeurs en avril (+7.23% pour le Cac Dividendes réinvestis).

Indicateurs clés	
Exposition action	91,88%
Volatilité hebdomadaire 1 an du fonds	10,54%
Volatilité hebdomadaire 1 an de l'indice	12,51%
Ratio de Sharpe 1 an du fonds	0,71
Poids des 10 premières lignes	38,29%
Nombre de lignes	46

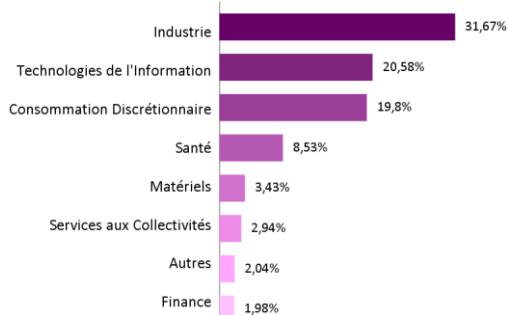
Contributeurs sur le mois			
Positifs		Négatifs	
AKKA TECHNOLOGIE	0,70%	MGI COUTIER	-0,15%
UBISOFT ENTERTAI	0,51%	LISI	-0,13%
EIFFAGE	0,30%	IMERYS SA	-0,11%
RUBIS	0,28%	ALTRAN TECHN-RTS	-0,07%
IPSEN	0,25%	AUBAY	-0,06%

Principales lignes	
EIFFAGE	4,64%
AKKA TECHNOLOGIE	4,55%
MERSEN	3,81%
FAURECIA	3,79%
IPSEN	3,78%

Mouvements sur le mois	
Achats	Ventes
TELEPERFORMANCE	UBISOFT ENTERTAI
BENETEAU	IPSEN
AMUNDI SA	ALTRAN TECHN-RTS
GEICINA SA	



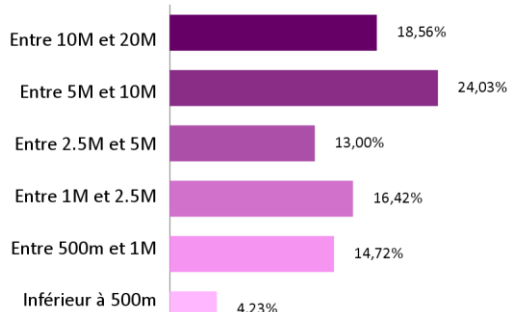
**Exposition sectorielle**



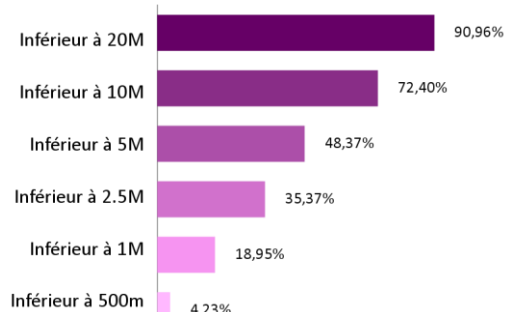
**Exposition géographique**



**Répartition par capitalisation actions en Euro**



**Répartition par capitalisation actions en Euro (cumulée)**



A l'initiative de Lipper, et sans qu'aucun changement ne soit intervenu dans la politique de gestion de la SICAV, Equi-Convictions est passée de la catégorie « Equity France » à la catégorie « Equity France SM& Mid Cap ». Cela n'est pas selon nous révélateur de notre gestion. Nous avons décidé de ne plus publier les notes Lipper.

**Caractéristiques et chiffres clés**

Valeur Liquidative : 2 271,76 €  
Actif net : 124,95 M €  
Horizon de placement : 5 ans  
Classification AMF : Actions françaises

Forme juridique : SICAV de droit Français  
Type de part : A  
Date de création : 06/01/2010  
Indice de référence : CAC All Tradable GR

Affectation des résultats : Capitalisation  
Fréquence de valorisation : Quotidienne  
Devisé de référence : EUR (€)  
Clientèle : Personnes physiques

**Informations commerciales**

Code ISIN : FR0010819490  
Ticker Bloomberg : EQCNVSA FP EQUITY  
Souscription initiale minimum : 1 parts  
Eligibilité PEA : oui  
Gérant : Pierre-Xavier CROCICCHIA

Centralisation des ordres : J avant 11h30  
Règlement : J + 3  
Droit d'entrée max : 2%  
Droit de sortie max : 1%  
Frais de gestion : 2%

Frais de gestion variables : 11.96% TTC au-delà de 15% annualisé  
Dépositaire : Société Générale  
Valorisateur : Société Générale  
Site internet : www.equigest.fr