

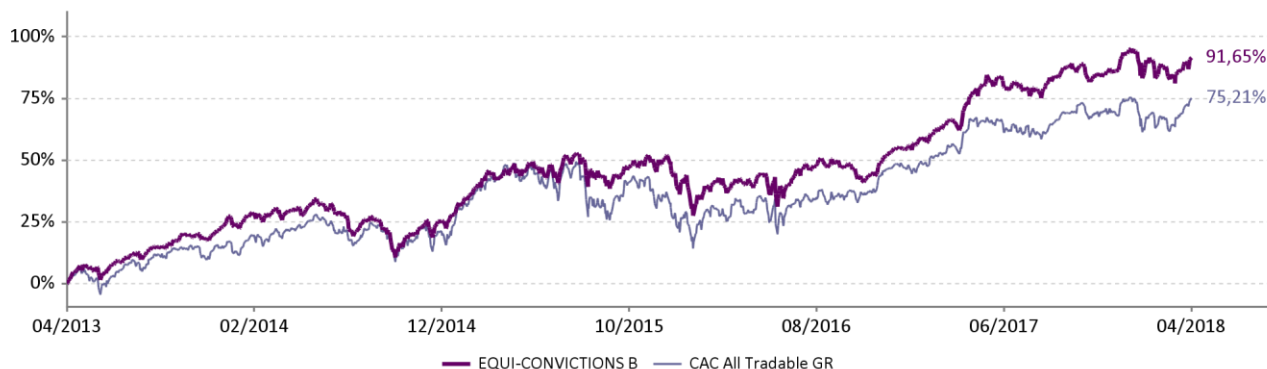
La Sicav a pour objectif de réaliser une performance supérieure au marché des actions françaises. La gestion est bottom-up et non benchmarkée. Le portefeuille est exclusivement investi dans des actions françaises, de toute taille de capitalisation, avec une place importante laissée aux actions de petites et moyennes capitalisations.

| | Performances cumulées | | | | | | | | Performances annualisées | | |
|----------------------------|-----------------------|--------|--------|-------|--------|--------|--------|-----------|--------------------------|--------|-----------|
| | 1 mois | 3 mois | 6 mois | YTD | 1 an | 3 ans | 5 ans | Création* | 3 ans | 5 ans | Création* |
| EQUI-CONVICTIONS B | 4,08% | -1,10% | 1,92% | 3,00% | 11,48% | 31,64% | 91,65% | 135,87% | 9,59% | 13,89% | 10,86% |
| CAC All Tradable GR | 6,49% | 0,95% | 1,47% | 4,12% | 8,69% | 22,20% | 75,21% | 101,42% | 6,90% | 11,86% | 8,80% |

Les performances passées ne préjugent pas des performances futures

* 06/01/2010 date de création du fonds

Performance depuis le 30/04/2013



Commentaire de gestion

Après un premier trimestre en demi-teinte, les marchés ont repris des couleurs en avril. Les investisseurs ont été rassurés par l'apaisement des tensions commerciales entre les Etats-Unis et la Chine et ont pu se concentrer sur les premières publications trimestrielles des entreprises. Ces publications sont plutôt de bonne facture pour nos valeurs malgré l'effet pénalisant de la hausse de l'euro dans les comptes de certaines sociétés.


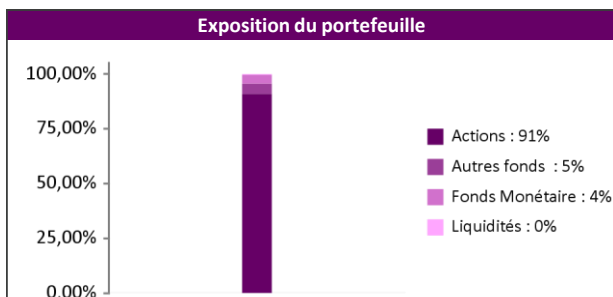
Sur le mois, Equi-Convictions est en hausse de 4.08%, surperformant ainsi les valeurs moyennes françaises de 26 bps (3.82% pour le Cac Mid&Small Dividendes réinvestis). Par contre les valeurs moyennes françaises ont sous-performé les grandes valeurs en avril (+7.23% pour le Cac Dividendes réinvestis).

| Indicateurs clés | |
|--|--------|
| Exposition action | 91,88% |
| Volatilité hebdomadaire 1 an du fonds | 10,53% |
| Volatilité hebdomadaire 1 an de l'indice | 12,51% |
| Ratio de Sharpe 1 an du fonds | 0,74 |
| Poids des 10 premières lignes | 38,29% |
| Nombre de lignes | 46 |

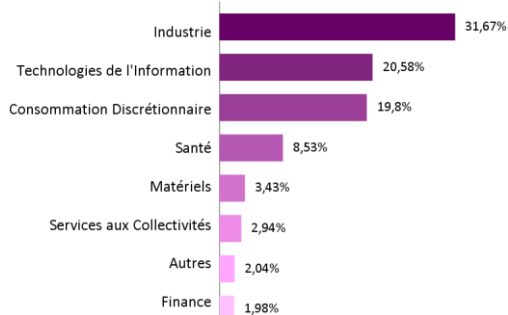
| Contributeurs sur le mois | | | |
|---------------------------|-------|------------------|--------|
| Positifs | | Négatifs | |
| AKKA TECHNOLOGIE | 0,70% | MGI COUTIER | -0,15% |
| UBISOFT ENTERTAI | 0,51% | LISI | -0,13% |
| EIFFAGE | 0,30% | IMERYS SA | -0,11% |
| RUBIS | 0,28% | ALTRAN TECHN-RTS | -0,07% |
| IPSEN | 0,25% | AUBAY | -0,06% |

| Principales lignes | |
|--------------------|-------|
| EIFFAGE | 4,64% |
| AKKA TECHNOLOGIE | 4,55% |
| MERSEN | 3,81% |
| FAURECIA | 3,79% |
| IPSEN | 3,78% |

| Mouvements sur le mois | |
|------------------------|------------------|
| Achats | Ventes |
| TELEPERFORMANCE | UBISOFT ENTERTAI |
| BENETEAU | IPSEN |
| AMUNDI SA | ALTRAN TECHN-RTS |
| GEICINA SA | |



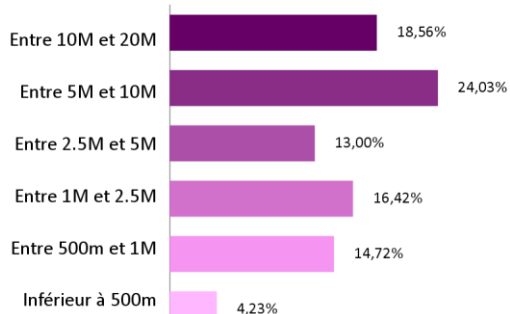
Exposition sectorielle



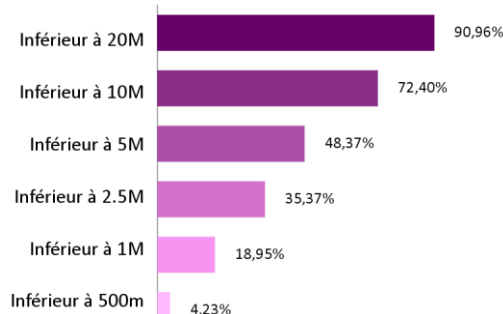
Exposition géographique



Répartition par capitalisation actions en Euro



Répartition par capitalisation actions en Euro (cumulée)



A l'initiative de Lipper, et sans qu'aucun changement ne soit intervenu dans la politique de gestion de la SICAV, Equi-Convictions est passée de la catégorie « Equity France » à la catégorie « Equity France SM& Mid Cap ». Cela n'est pas selon nous révélateur de notre gestion. Nous avons décidé de ne plus publier les notes Lipper.

Caractéristiques et chiffres clés

Valeur Liquidative : 117 935,52 €
Actif net : 124,95 M €
Horizon de placement : 5 ans
Classification AMF : Actions françaises

Forme juridique : SICAV de droit Français
Type de part : B
Date de création : 06/01/2010
Indice de référence : CAC All Tradable GR

Affectation des résultats : Capitalisation
Fréquence de valorisation : Quotidienne
Devises de référence : EUR (€)
Clientèle : Institutionnelles

Informations commerciales

Code ISIN : FR0010824482
Ticker Bloomberg : EQCNVSB FP EQUITY
Souscription initiale minimum : 500 000 €
Eligibilité PEA : oui
Gérant : Pierre-Xavier CROCICCHIA

Centralisation des ordres : J avant 11h30
Règlement : J + 3
Droit d'entrée max : 1%
Droit de sortie max : 1%
Frais de gestion : 1,5%

Frais de gestion variables : 10% TTC au-delà de 15% annualisé
Dépositaire : Société Générale
Valorisateur : Société Générale
Site internet : www.equigest.fr