

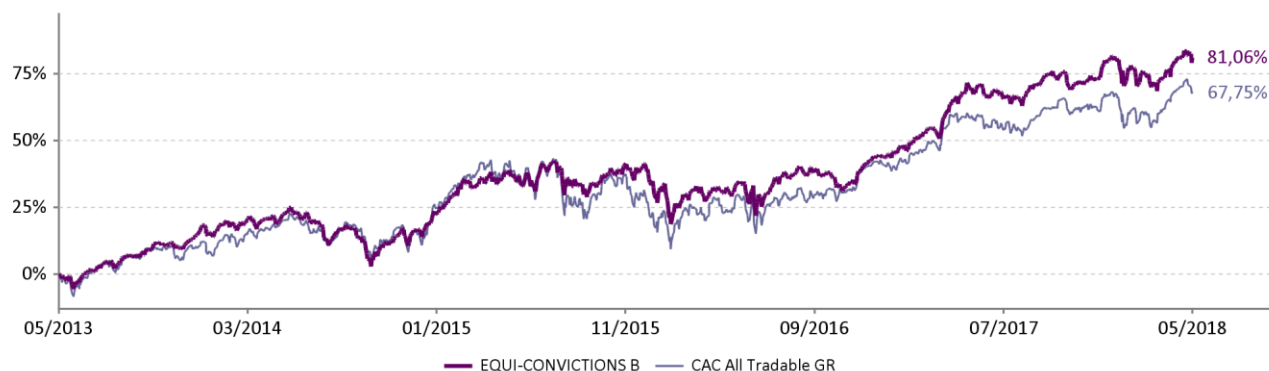
La Sicav a pour objectif de réaliser une performance supérieure au marché des actions françaises. La gestion est bottom-up et non benchmarkée. Le portefeuille est exclusivement investi dans des actions françaises, de toute taille de capitalisation, avec une place importante laissée aux actions de petites et moyennes capitalisations.

	Performances cumulées								Performances annualisées		
	1 mois	3 mois	6 mois	YTD	1 an	3 ans	5 ans	Création*	3 ans	5 ans	Création*
EQUI-CONVICTIONS B	1,48%	3,10%	5,15%	4,53%	7,60%	32,45%	81,06%	139,37%	9,81%	12,60%	10,94%
CAC All Tradable GR	-0,13%	3,82%	3,41%	3,98%	5,87%	21,28%	67,75%	101,15%	6,64%	10,89%	8,69%

Les performances passées ne préjugent pas des performances futures

* 06/01/2010 date de création du fonds

Performance depuis le 31/05/2013



Commentaire de gestion

Les craintes résultant de la situation politique en Italie et les tensions commerciales entre les États-Unis et leurs partenaires ont occupé l'actualité du mois de mai. Dans ce contexte, l'euro s'est affaibli de 3.15% face au dollar à 1.1699 et les grands indices européens ont globalement rendu une partie de leur gain du mois d'avril. Les secteurs des banques et des télécommunications ont été les plus impactés par la baisse tandis que les matières premières ont profité de la hausse du pétrole. Les craintes de crise de la zone Euro via l'Italie ont propulsé le spread Italie-Allemagne à un plus haut depuis 2013 à plus de 250 bps. Sur le mois, Equi-Convictions est en hausse de 1.48%, surperformant ainsi les valeurs moyennes françaises de 122 bps (0.26% pour le Cac Mid&Small Dividendes réinvestis). De plus sur la période, les valeurs moyennes françaises ont surperformé les grandes valeurs (-0.70% pour le Cac Dividendes réinvestis).

Indicateurs clés

Exposition action	95,46%
Volatilité hebdomadaire 1 an du fonds	10,41%
Volatilité hebdomadaire 1 an de l'indice	12,31%
Ratio de Sharpe 1 an du fonds	0,75
Poids des 10 premières lignes	39,01%
Nombre de lignes	46

Contributeurs sur le mois

Positifs		Négatifs	
UBISOFT ENTERTAI	0,55%	MERSEN	-0,27%
WORLDLINE	0,31%	SPIE SA	-0,24%
DEVOTEAM SA	0,30%	RUBIS	-0,19%
FAURECIA	0,26%	AMUNDI SA	-0,17%
TRIGANO SA	0,25%	MAISONS FRANCE	-0,13%

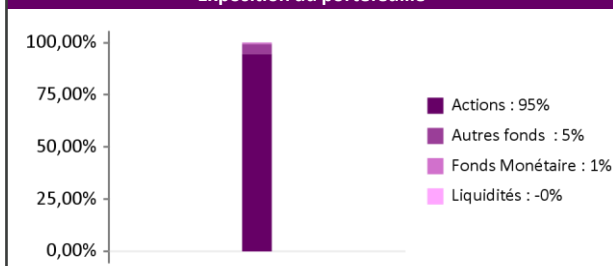
Principales lignes

AKKA TECHNOLOGIE	4,78%
EIFFAGE	4,70%
FAURECIA	4,20%
IPSEN	3,95%
UBISOFT	3,80%

Mouvements sur le mois

Achats	Ventes
	ATOS SE

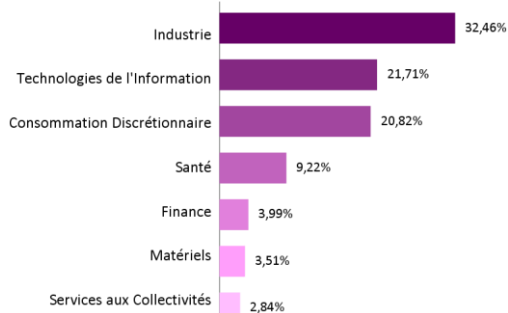
Exposition du portefeuille



Exposition par devise



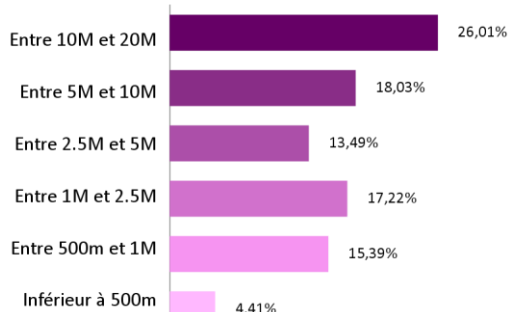
Exposition sectorielle



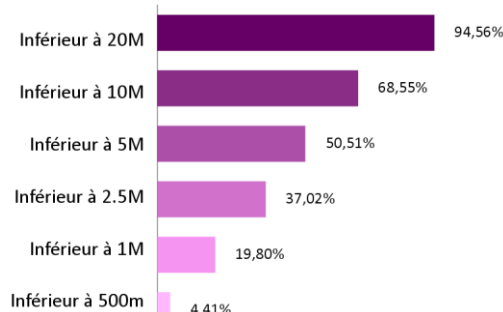
Exposition géographique



Répartition par capitalisation actions en Euro



Répartition par capitalisation actions en Euro (cumulée)



A l'initiative de Lipper, et sans qu'aucun changement ne soit intervenu dans la politique de gestion de la SICAV, Equi-Convictions est passée de la catégorie « Equity France » à la catégorie « Equity France SM& Mid Cap ». Cela n'est pas selon nous révélateur de notre gestion. Nous avons décidé de ne plus publier les notes Lipper.

Caractéristiques et chiffres clés

Valeur Liquidative : 119 686,51 €
Actif net : 120,66 M €
Horizon de placement : 5 ans
Classification AMF : Actions françaises

Forme juridique : SICAV de droit Français
Type de part : B
Date de création : 06/01/2010
Indice de référence : CAC All Tradable GR

Affectation des résultats : Capitalisation
Fréquence de valorisation : Quotidienne
Devisé de référence : EUR (€)
Clientèle : Institutionnelles

Informations commerciales

Code ISIN : FR0010824482
Ticker Bloomberg : EQCNVSB FP EQUITY
Souscription initiale minimum : 500 000 €
Eligibilité PEA : oui
Gérant : Pierre-Xavier CROCICCHIA

Centralisation des ordres : J avant 11h30
Règlement : J + 3
Droit d'entrée max : 1%
Droit de sortie max : 1%
Frais de gestion : 1,5%

Frais de gestion variables : 10% TTC au-delà de 15% annualisé
Dépositaire : Société Générale
Valorisateur : Société Générale
Site internet : www.equigest.fr