

Le FCP a pour objectif de réaliser une performance supérieure au marché des actions suisses et d'offrir au porteur une diversification vis-à-vis de la zone Euro. La gestion est bottom-up et non benchmarkée. Le portefeuille est principalement investi dans des actions suisses, de toute taille de capitalisation.

	Performances cumulées						Performances annualisées		
	1 mois	3 mois	6 mois	YTD	1 an	3 ans	Création*	3 ans	Création*
EQUI-ACTIONS SUISSE I	3,44%	0,62%	1,83%	13,17%	16,84%	38,74%	49,67%	11,53%	10,51%
SLI EURO	3,59%	0,53%	2,14%	9,87%	16,98%	30,65%	43,81%	9,32%	9,42%

Les performances passées ne préjugent pas des performances futures

* 18/09/2013 date de création du fonds

Performance depuis le 18/09/2013

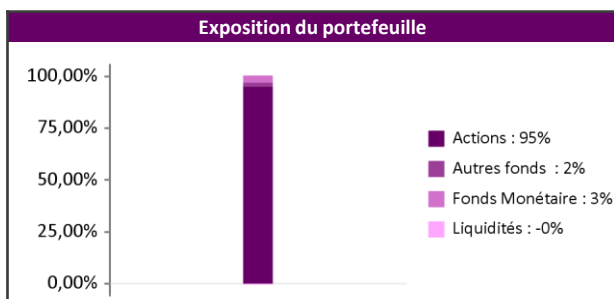


Commentaire de gestion

Les marchés actions ont poursuivi leur progression en septembre sans se préoccuper outre mesure des problèmes géopolitiques avec la Corée du Nord et de l'ouragan en Floride. La BCE et la Fed préparent les investisseurs à une fin progressive de leur politique monétaire accommodante. Le franc suisse est globalement resté stable contre l'euro pour finir à 0.8728 fin septembre. Sur le mois, les indices suisses ont sous performé les autres indices européens (+3.71% pour le SLI contre +4.94% pour le CAC 40) malgré la surperformance des banques.

Indicateurs clés	
Exposition action	95,54%
Volatilité hebdomadaire 1 an du fonds	8,02%
Volatilité hebdomadaire 1 an de l'indice	10,88%
Ratio de Sharpe 1 an du fonds	0,96
Poids des 10 premières lignes	49,58%
Nombre de lignes	38

Principales lignes	
ROCHE HLDG-GENUS	8,34%
NOVARTIS AG-REG	6,42%
CIE FINANCI-REG	6,03%
SIKA AG-BR	5,77%
NESTLE SA-REG	4,46%

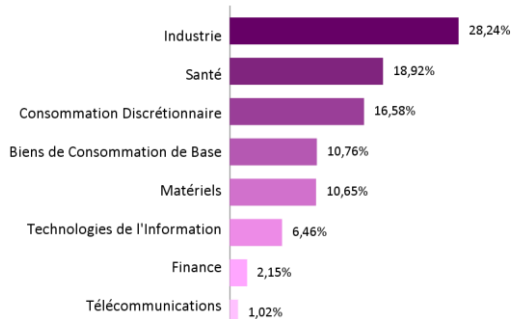


Contributeurs sur le mois			
Positifs		Négatifs	
AUTONEUM HOLDING	0,35%	FEINTOOL INTL-RG	-0,18%
SIKA AG-BR	0,33%	IMPLENIA	-0,05%
INTERROLL HLDG-R	0,31%	SUNRISE COMMUNIC	-0,03%
CIE FINANCI-REG	0,27%	NESTLE SA-REG	-0,02%
BARRY CALLEB-REG	0,23%	METALL ZUG B-REG	-0,01%

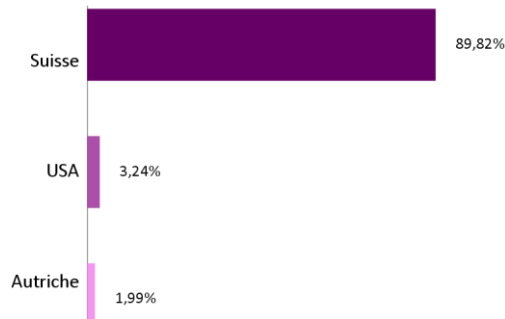
Mouvements sur le mois	
Achats	Ventes
FEINTOOL INTL-RG	LAFARGEHOLCIM-RE



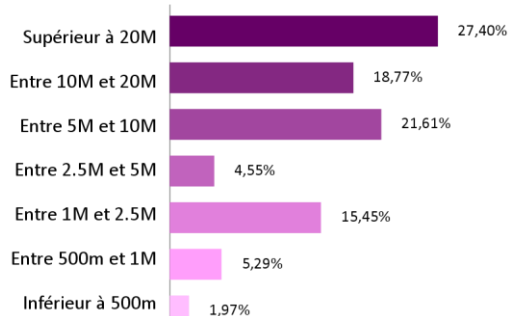
Exposition sectorielle



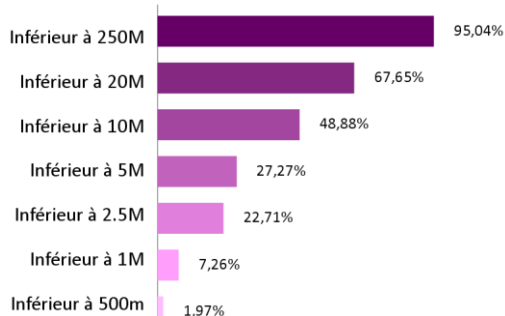
Exposition géographique



Répartition par capitalisation actions en Euro



Répartition par capitalisation actions en Euro (cumulée)



Notations Lipper



3 ans

Rendement total	④
Rendement Cohérent	④
Préservation	⑤
Frais	③

Caractéristiques et chiffres clés

Valeur Liquidative : 14 967,30 €
Actif net : 36,84 M €
Horizon de placement : 5 ans
Classification AMF : Actions internationales

Forme juridique : FCP de droit Français
Type de part : I
Date de création : 18/09/2013
Indice de référence : SLI EURO

Affectation des résultats : Capitalisation
Fréquence de valorisation : Quotidienne
Devise de référence : EUR (€)
Clientèle : Institutionnelle

Informations commerciales

Code ISIN : FR0011540574
Ticker Bloomberg : EQACTSI FP EQUITY
Souscription initiale minimum : 1 000 000 €
Eligibilité PEA : non
Gérant : Pierre-Xavier CROCICCHIA

Centralisation des ordres : J avant 11h30
Règlement : J + 3
Droit d'entrée max : 1%
Droit de sortie max : 1%
Frais de gestion : 1,25%

Frais de gestion variables : 10% TTC au-delà de 12% annualisé
Dépositaire : Société Générale
Valorisateur : Société Générale
Site internet : www.equigest.fr