

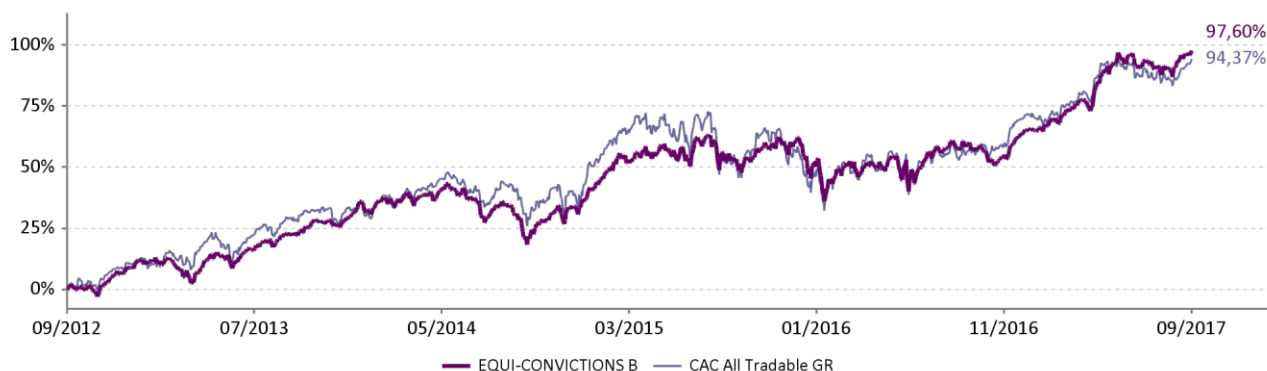
La Sicav a pour objectif de réaliser une performance supérieure au marché des actions françaises. La gestion est bottom-up et non benchmarkée. Le portefeuille est exclusivement investi dans des actions françaises, de toute taille de capitalisation, avec une place importante laissée aux actions de petites et moyennes capitalisations.

	Performances cumulées							Performances annualisées			
	1 mois	3 mois	6 mois	YTD	1 an	3 ans	5 ans	Création*	3 ans	5 ans	Création*
EQUI-CONVICTIONS B	4,01%	3,04%	11,39%	20,31%	24,12%	51,03%	97,60%	127,79%	14,73%	14,59%	11,23%
CAC All Tradable GR	4,78%	4,35%	7,63%	14,22%	24,15%	37,37%	94,37%	93,25%	11,16%	14,22%	8,91%

Les performances passées ne préjugent pas des performances futures

* 06/01/2010 date de création du fonds

Performance depuis le 28/09/2012



Commentaire de gestion

Les marchés actions ont poursuivi leur progression en septembre sans se préoccuper outre mesure des problèmes géopolitiques avec la Corée du Nord et de l'ouragan en Floride. La BCE et la Fed préparent les investisseurs à une fin progressive de leur politique monétaire accommodante. Le dollar a progressé de 0.81% contre l'euro sur le mois, entraînant sa dépréciation après la tenue du comité de la Fed. La devise reste portée par la confirmation de la bonne tenue de l'économie américaine, des perspectives de hausse des taux et de possibles réformes fiscales. Les publications semestrielles ont été positives dans l'ensemble et depuis le début de l'année, les valeurs moyennes affichent une nette avance (CAC M&S Total Return +23.25%) par rapport aux grandes valeurs (CAC40 Total Return +12.56%).

Indicateurs clés

Exposition action	95,37%
Volatilité hebdomadaire 1 an du fonds	9,38%
Volatilité hebdomadaire 1 an de l'indice	11,00%
Ratio de Sharpe 1 an du fonds	0,76
Poids des 10 premières lignes	39,62%
Nombre de lignes	47

Contributeurs sur le mois

Positifs		Négatifs	
FAURECIA	0,74%	ESI GROUP	-0,22%
AKKA TECHNOLOGIE	0,60%	KORIAN	-0,11%
LISI	0,46%	GROUPE CRIT	-0,08%
TRIGANO SA	0,42%	INGENICO GROUP	-0,08%
MGI COUTIER	0,33%	AXWAY SOFTWARES	-0,07%

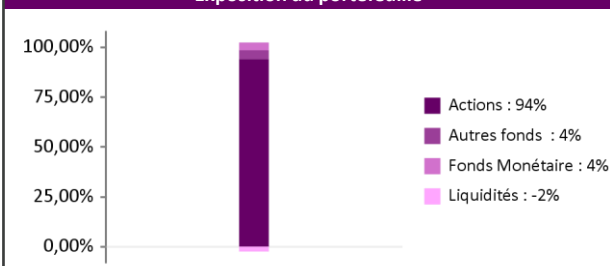
Principales lignes

EIFFAGE	4,23%
FAURECIA	4,22%
UBISOFT ENTERTAI	4,18%
IPSEN	4,16%
Akka Technologie	3,97%

Mouvements sur le mois

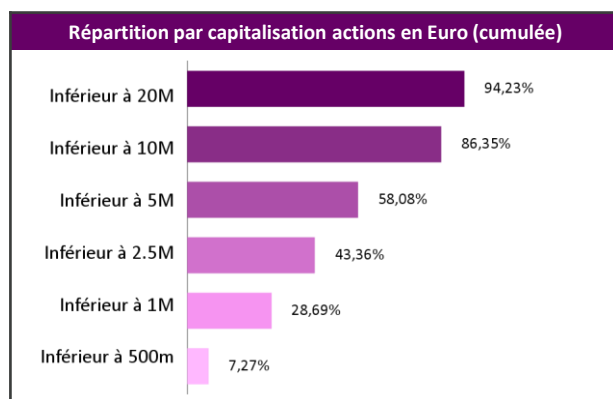
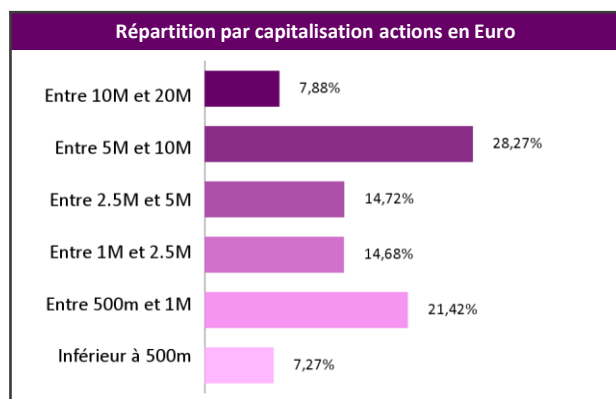

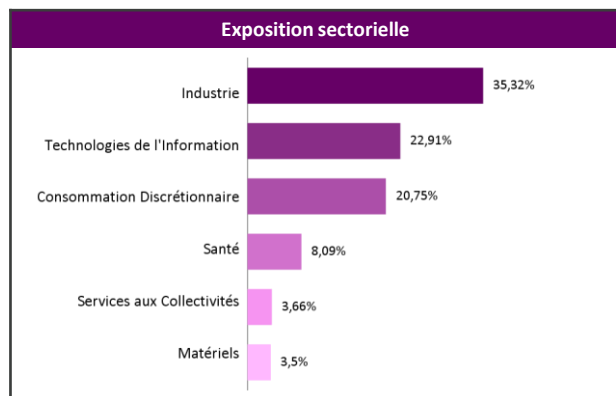
Achats	Ventes
WORLDLINE	HAVAS SA
ALTRAN TECH	BIC
SOMFY SA	ESI GROUP
SPIE SA	NEXITY

Exposition du portefeuille



Exposition par devise





Notations Lipper

5 (Plus élevé) | 4 | 3 | 2 | 1 (Plus bas)

	3 ans	5 ans
Rendement total	5	5
Rendement Cohérent	5	5
Préservation	5	5
Frais	4	4

Caractéristiques et chiffres clés

Valeur Liquidative : 113 893,33 €
Actif net : 121,85 M €
Horizon de placement : 5 ans
Classification AMF : Actions françaises

Forme juridique : SICAV de droit Français
Type de part : B
Date de création : 06/01/2010
Indice de référence : CAC All Tradable GR

Affectation des résultats : Capitalisation
Fréquence de valorisation : Quotidienne
Devisé de référence : EUR (€)
Clientèle : Institutionnelles

Informations commerciales

Code ISIN : FR0010824482
Ticker Bloomberg : EQCNVSB FP EQUITY
Souscription initiale minimum : 500 000 €
Eligibilité PEA : oui
Gérant : Pierre-Xavier CROCICCHIA

Centralisation des ordres : J avant 11h30
Règlement : J + 3
Droit d'entrée max : 1%
Droit de sortie max : 1%
Frais de gestion : 1,5%

Frais de gestion variables : 10% TTC au-delà de 15% annualisé
Dépositaire : Société Générale
Valorisateur : Société Générale
Site internet : www.equigest.fr