

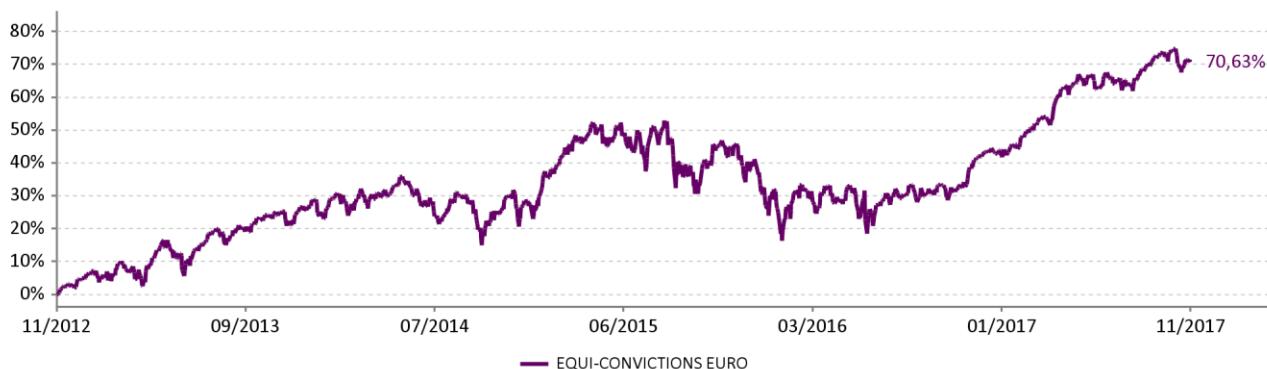
Depuis le 1er janvier 2017, la politique d'investissement du fonds Equi-Convictions Euro, anciennement nommé Equi-Sélection a évolué. L'objectif est à présent de générer de la performance en participant à l'évolution des entreprises de petites et moyennes capitalisations de la zone Euro. Le fonds est éligible au PEA.

| EQUI-CONVICTIONS EURO | Performances cumulées | | | | | | | Performances annualisées | | | |
|-----------------------|-----------------------|--------|--------|--------|--------|--------|--------|--------------------------|-------|--------|-----------|
| | 1 mois | 3 mois | 6 mois | YTD | 1 an | 3 ans | 5 ans | Création* | 3 ans | 5 ans | Création* |
| | -2,06% | 3,54% | 3,69% | 19,77% | 27,16% | 31,13% | 70,63% | 170,21% | 9,45% | 11,27% | 6,80% |

Les performances passées ne préjugent pas des performances futures

* 22/10/2002 date de création du fonds

Performance depuis le 30/11/2012



Commentaire de gestion


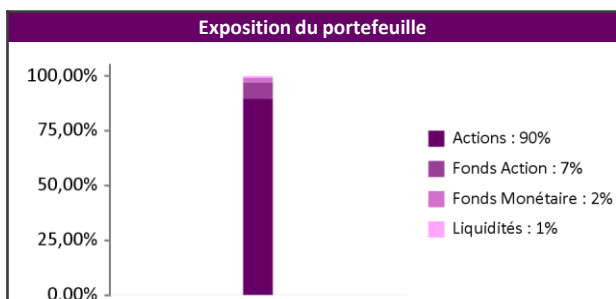
Alors que l'horizon s'éclaircit sur le plan économique, le mois de novembre a vu ressurgir le risque politique (Allemagne, Moyen-Orient). Les indicateurs macroéconomiques de la zone Euro sont restés très bien orientés avec un PIB qui a progressé de 0.6% sur le troisième trimestre 2017 et une inflation totale légèrement en hausse à 1.5% en glissement annuel. L'inflation sous-jacente est restée néanmoins stable à 0.9%. Les marchés américains ont continué leur progression, atteignant de nouveaux sommets, alors que les marchés européens ont légèrement consolidé. En Europe, certains secteurs qui ont fortement progressé le mois dernier (technologie, matériaux de base et industrie) ont connu une phase de consolidation. Sur le mois, les valeurs moyennes zone Euro ont mieux résisté par rapport aux grandes valeurs (-1.22% pour le MSCI EMU Small Cap Total Return Vs -2.04% pour le MSCI EMU Total Return).

| Indicateurs clés | |
|---------------------------------------|--------|
| Exposition action | 96,77% |
| Volatilité hebdomadaire 1 an du fonds | 9,23% |
| Ratio de Sharpe 1 an du fonds | 0,21 |
| Poids des 10 premières lignes | 28,37% |
| Nombre de lignes | 54 |

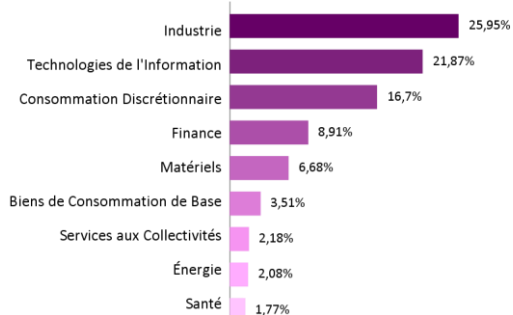
| Contributeurs sur le mois | | | |
|---------------------------|-------|-------------------|--------|
| Positifs | | Négatifs | |
| CTS EVENTIM AG & | 0,27% | DIALOG SEMICOND | -0,59% |
| RUBIS | 0,21% | SHOWROOMPRIVE | -0,33% |
| WIRECARD AG | 0,18% | EUROPCAR GROUPE | -0,29% |
| NH HOTEL GROUP S | 0,15% | ECONOCOM GROUP SA | -0,20% |
| CANCOM AG | 0,10% | NORMA GROUP SE | -0,19% |

| Principales lignes | |
|-----------------------|-------|
| EQUI-ACTIONS SUISSE I | 7,33% |
| WIRECARD AG | 3,24% |
| FAURECIA | 2,50% |
| SOPRA STERIA GRO | 2,34% |
| RUBIS | 2,18% |

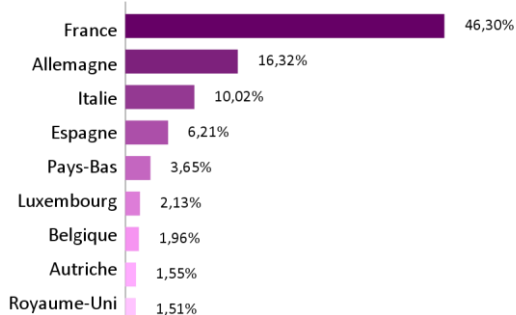
| Mouvements sur le mois | |
|------------------------|----------------|
| Achats | Ventes |
| | SOL SPA |
| | ATOSS SOFTWARE |



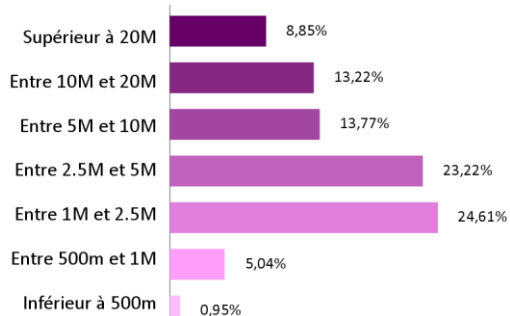
Exposition sectorielle



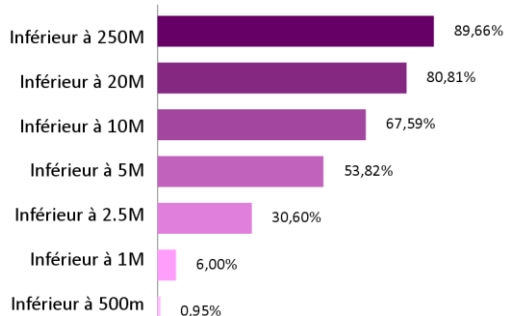
Exposition géographique



Répartition par capitalisation actions en Euro



Répartition par capitalisation actions en Euro (cumulée)



Suite au changement de politique de gestion intervenu le premier janvier 2017, le manque d'historique de performance ne permet pas à Lipper d'établir une notation.

Caractéristiques et chiffres clés

Valeur Liquidative : 1 094,70 €
Actif net : 43,81 M €
Horizon de placement : 5 ans
Classification AMF : Actions de pays de la zone euro

Forme juridique : FCP de droit Français
Type de part : -
Date de création : 22/10/2002
Indice de référence : -

Affectation des résultats : Distribution
Fréquence de valorisation : Quotidienne
Devise de référence : EUR (€)
Clientèle : Tous souscripteurs

Informations commerciales

Code ISIN : FR0000989022
Ticker Bloomberg : EQRECOV FP EQUITY
Souscription initiale minimum : 10 000 €
Éligibilité PEA : oui
Gérant : Philippe Lemoine

Centralisation des ordres : J avant 11h30
Règlement : J + 2
Droit d'entrée max : 1%
Droit de sortie max : 1%
Frais de gestion : 1,25%

Frais de gestion variables : 10% TTC au-delà de 12% annualisé
Dépositaire : Société Générale
Valorisateur : Société Générale
Site internet : www.equigest.fr