

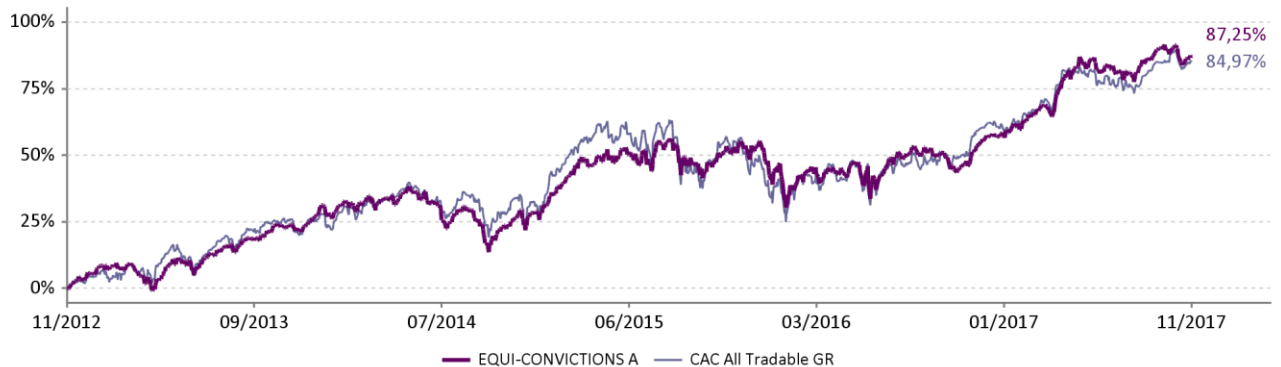
La Sicav a pour objectif de réaliser une performance supérieure au marché des actions françaises. La gestion est bottom-up et non benchmarkée. Le portefeuille est exclusivement investi dans des actions françaises, de toute taille de capitalisation, avec une place importante laissée aux actions de petites et moyennes capitalisations.

	Performances cumulées							Performances annualisées			
	1 mois	3 mois	6 mois	YTD	1 an	3 ans	5 ans	Création*	3 ans	5 ans	Création*
EQUI-CONVICTIONS A	-1,67%	3,83%	2,10%	19,75%	26,69%	48,14%	87,25%	119,70%	13,98%	13,36%	10,47%
CAC All Tradable GR	-2,01%	5,46%	2,37%	14,96%	22,14%	37,96%	84,97%	94,51%	11,31%	13,08%	8,80%

Les performances passées ne préjugent pas des performances futures

* 06/01/2010 date de création du fonds

Performance depuis le 30/11/2012



Commentaire de gestion


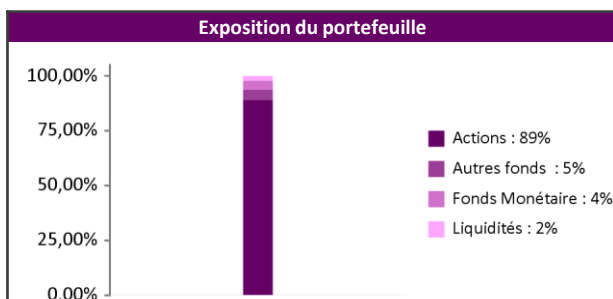
Alors que l'horizon s'éclaircit sur le plan économique, le mois de novembre a vu ressurgir le risque politique (Allemagne, Moyen-Orient). Les indicateurs macroéconomiques de la zone Euro sont restés très bien orientés avec un PIB qui a progressé de 0.6% sur le troisième trimestre 2017 et une inflation totale légèrement en hausse à 1.5% en glissement annuel. L'inflation sous-jacente est restée néanmoins stable à 0.9%. Les marchés américains ont continué leur progression, atteignant de nouveaux sommets, alors que les marchés européens ont légèrement consolidé. En Europe, certains secteurs qui ont fortement progressé le mois dernier (technologie, matériaux de base et industrie) ont connu une phase de consolidation. Sur le mois les valeurs moyennes françaises ont mieux résisté par rapport aux grandes valeurs (-0.68% pour le CAC M&S Total Return Vs -2.32% pour le CAC40 Total Return).

Indicateurs clés	
Exposition action	90,25%
Volatilité hebdomadaire 1 an du fonds	9,21%
Volatilité hebdomadaire 1 an de l'indice	10,66%
Ratio de Sharpe 1 an du fonds	0,71
Poids des 10 premières lignes	38,95%
Nombre de lignes	47

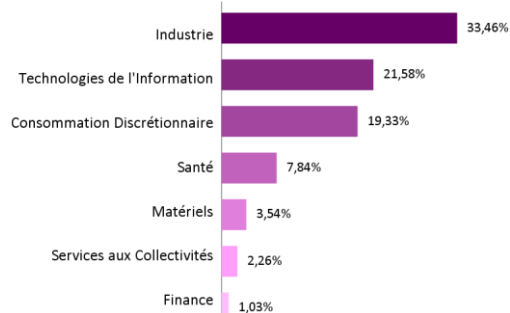
Contributeurs sur le mois			
Positifs		Négatifs	
RUBIS	0,22%	AKKA TECHNOLOGIE	-0,43%
FAURECIA	0,13%	ATOS SE	-0,20%
EIFFAGE	0,12%	SHOWROOMPRIVE	-0,19%
KORIAN	0,09%	SOPRA STERIA GRO	-0,18%
SPIE SA	0,08%	FIGEAC-AERO	-0,16%

Principales lignes	
FAURECIA	4,61%
EIFFAGE	4,44%
UBISOFT ENTERTAI	3,96%
IPSEN	3,78%
MERSEN	3,73%

Mouvements sur le mois	
Achats	Ventes
GRUPE FNAC	NEURONES
ADP	ALTRAN TECH
GECINA SA	
EQUI-CONVERTIBLES	



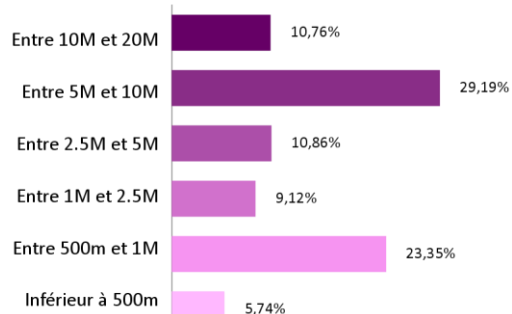
Exposition sectorielle



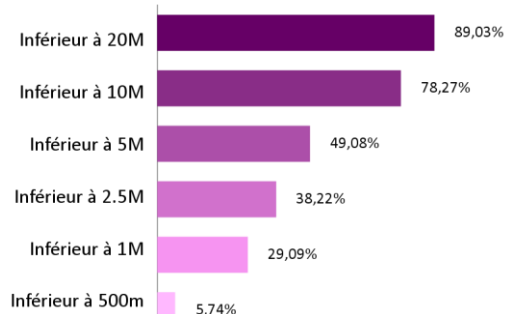
Exposition géographique



Répartition par capitalisation actions en Euro



Répartition par capitalisation actions en Euro (cumulée)



A l'initiative de Lipper, et sans qu'aucun changement ne soit intervenu dans la politique de gestion de la SICAV, Equi-Convictions est passée de la catégorie « Equity France » à la catégorie « Equity France SM& Mid Cap ». Cela n'est pas selon nous révélateur de notre gestion. Nous avons décidé de ne plus publier les notes Lipper.

Caractéristiques et chiffres clés

Valeur Liquidative : 2 196,99 €
Actif net : 120,41 M €
Horizon de placement : 5 ans
Classification AMF : Actions françaises

Forme juridique : SICAV de droit Français
Type de part : A
Date de création : 06/01/2010
Indice de référence : CAC All Tradable GR

Affectation des résultats : Capitalisation
Fréquence de valorisation : Quotidienne
Devises de référence : EUR (€)
Clientèle : Personnes physiques

Informations commerciales

Code ISIN : FR0010819490
Ticker Bloomberg : EQCNVSA FP EQUITY
Souscription initiale minimum : 1 parts
Eligibilité PEA : oui
Gérant : Pierre-Xavier CROCICCHIA

Centralisation des ordres : J avant 11h30
Règlement : J + 3
Droit d'entrée max : 2%
Droit de sortie max : 1%
Frais de gestion : 2%

Frais de gestion variables : 11.96% TTC au-delà de 15% annualisé
Dépositaire : Société Générale
Valorisateur : Société Générale
Site internet : www.equigest.fr