

Notations Lipper

Classement France



	3 ans	5 ans
Rendement Total	5	5
Rendement Cohérent	5	5
Préservation	2	2
Frais	2	2

PERFORMANCES au 30/11/2017	1 mois	3 mois	6 mois	1 an	3 ans	5 ans	YTD
Equi-Opportunité	-1,07%	5,35%	2,14%	16,12%	24,93%	59,68%	11,11%
Indice composite (1)	-0,84%	5,24%	2,36%	11,15%	20,85%	51,88%	6,88%

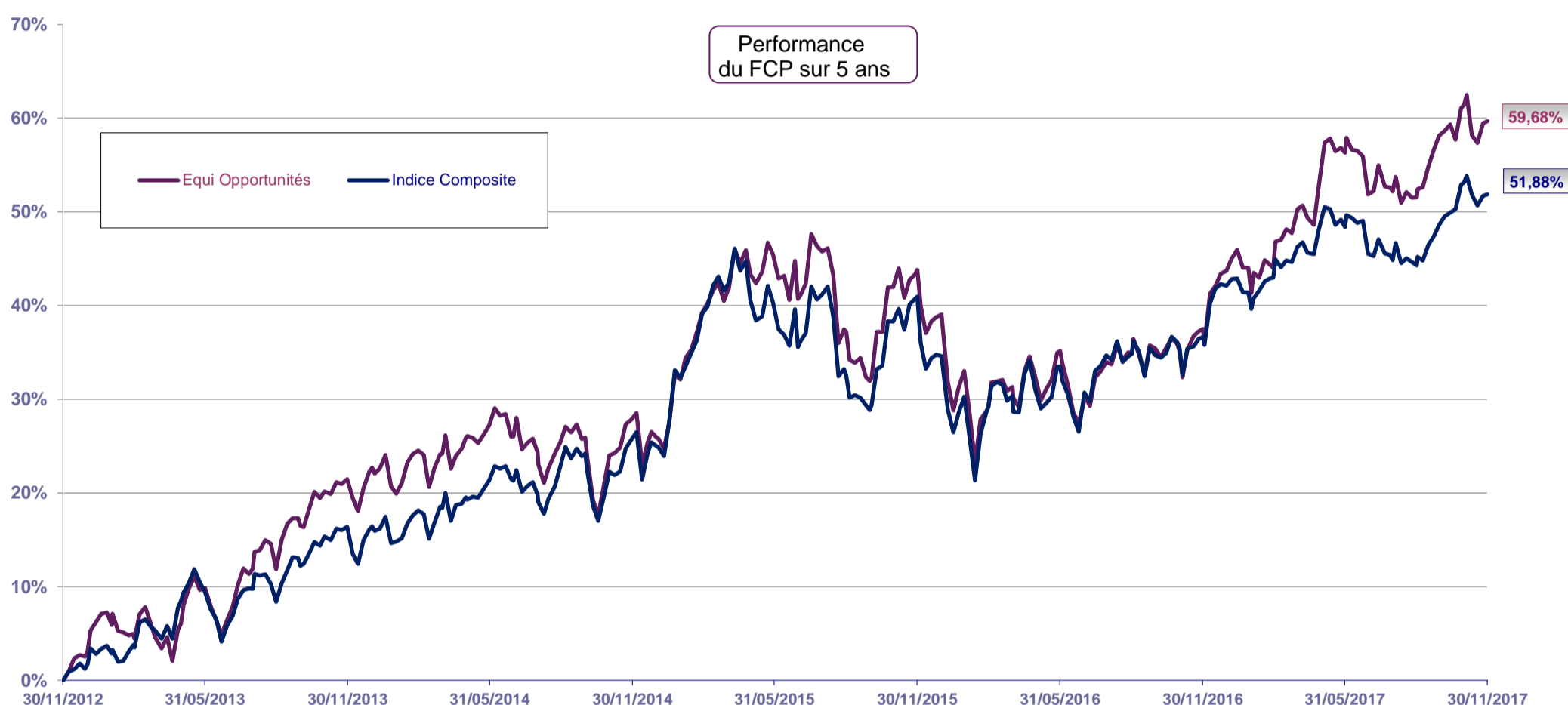
(1) -composition depuis le 29/12/2006: 40% CAC 40, 10% SP500, 10% DJ €Stoxx 50, 10% Nikkei, 30% Indice Obligataire

Données au 30/11/2017

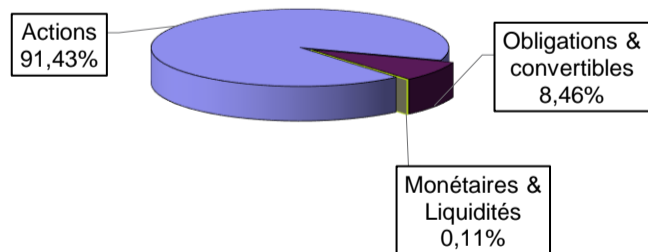
Exposition Actions	91,43%
Exposition Oblig. & Conv	8,46%
Monétaire & liquidités	0,11%

6 plus importantes pondérations au 30/11/2017

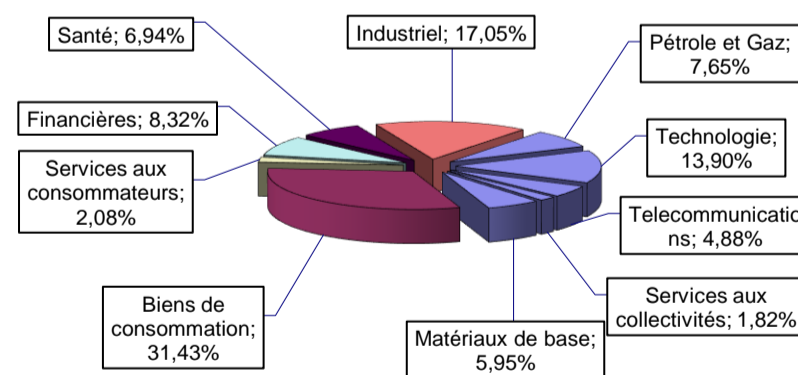
L'Oréal	5,43%	LVMH	4,77%
Air Liquide	5,16%	Michelin	4,75%
Equi-Actions Suisse	4,85%	Wirecard	4,63%



Répartition par type de produit en valeur d'actif



Répartition par secteur de l'exposition action hors OPCVM



Actif net en Millions d'Euros	5,15
Valeur liquidative au 30/11/17	111,42
Code ISIN	FR0000977894
Catégorie AMF : Diversifiés	
Catégorie Lipper: Mixtes EUR Flexibles International	

Contact : Equigest SA
 153 rue du Fbg St Honoré
 75008 Paris
 Tél. : 01 43 12 61 00
 Site : www.equigest.fr
info@equigest.fr