

## Notations Lipper

## Classement France



	3 ans	5 ans
Rendement Total	5	5
Rendement Cohérent	5	5
Préservation	1	1
Frais	2	2

PERFORMANCES au 29/09/2017	1 mois	3 mois	6 mois	1 an	3 ans	5 ans	YTD
Equi-Opportunité	4,35%	4,14%	5,24%	16,81%	25,59%	60,28%	10,05%
Indice composite (1)	2,99%	2,14%	1,60%	10,34%	19,65%	53,59%	4,60%

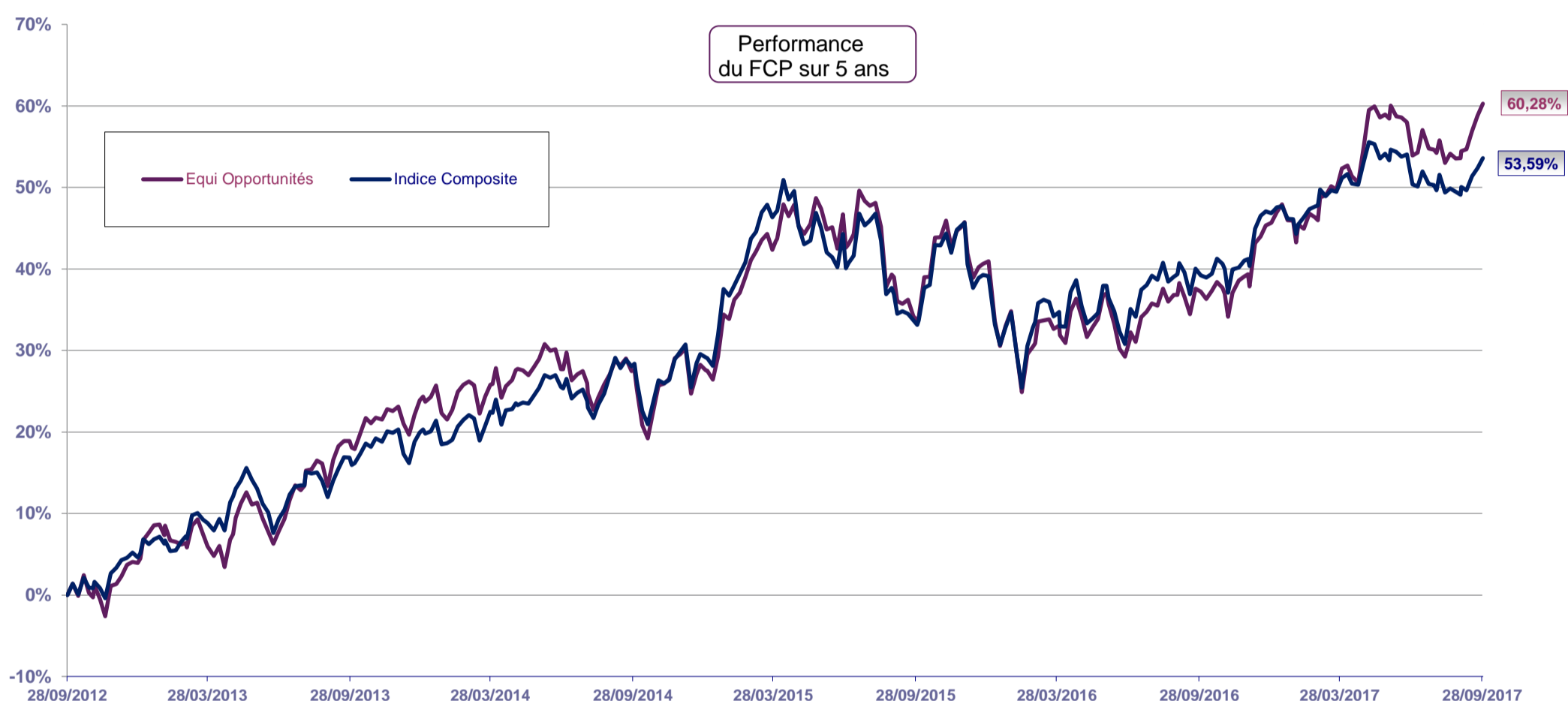
(1) -composition depuis le 29/12/2006: 40% CAC 40, 10% SP500, 10% DJ €Stoxx 50, 10% Nikkei, 30% Indice Obligataire

### Données au 29/09/2017

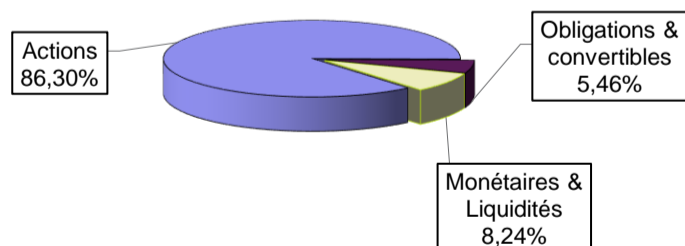
Exposition Actions	86,30%
Exposition Oblig. & Conv	5,46%
Monétaire & liquidités	8,24%

### 6 plus importantes pondérations au 29/09/2017

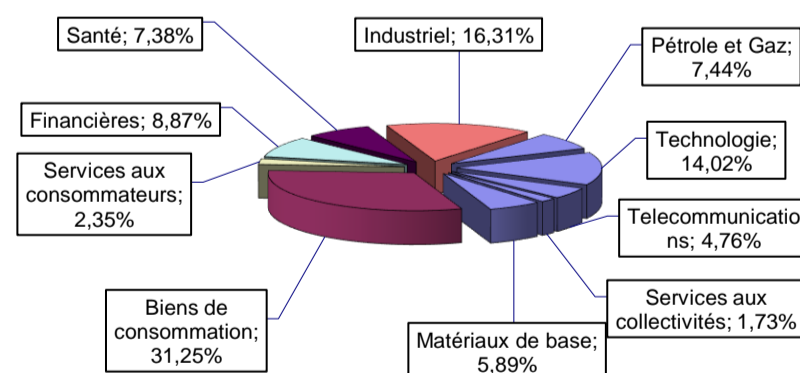
Equi-Convertible	5,46%	Air Liquide	4,77%
Equi-Actions Suisse	5,37%	Michelin	4,57%
L'Oréal	4,99%	LVMH	4,32%



### Répartition par type de produit en valeur d'actif



### Répartition par secteur de l'exposition action hors OPCVM



Actif net en Millions d'Euros	5,41
Valeur liquidative au 29/09/17	109,95
Code ISIN	FR0000977894
Catégorie AMF : <b>Diversifiés</b>	
Catégorie Lipper: <b>Mixtes EUR Flexibles International</b>	

Contact : Equigest SA  
153 rue du Fbg St Honoré  
75008 Paris  
Tél. : 01 43 12 61 00  
Site : [www.equigest.fr](http://www.equigest.fr)  
[info@equigest.fr](mailto:info@equigest.fr)