

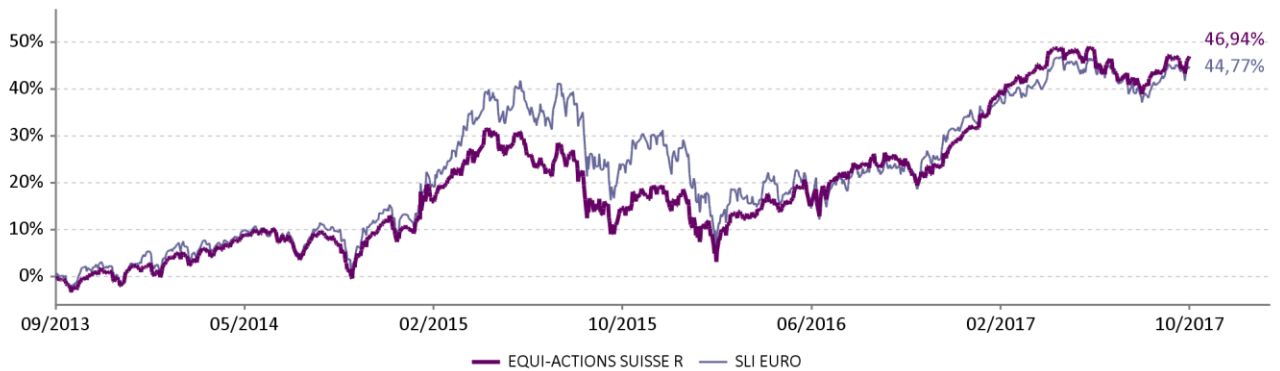
Le FCP a pour objectif de réaliser une performance supérieure au marché des actions suisses et d'offrir au porteur une diversification vis-à-vis de la zone Euro. La gestion est bottom-up et non benchmarkée. Le portefeuille est principalement investi dans des actions suisses, de toute taille de capitalisation.

	Performances cumulées						Performances annualisées		
	1 mois	3 mois	6 mois	YTD	1 an	3 ans	Création*	3 ans	Création*
EQUI-ACTIONS SUISSE R	1,19%	3,31%	-0,41%	13,88%	20,56%	36,66%	46,94%	10,96%	9,78%
SLI EURO	0,67%	2,49%	0,69%	10,61%	18,78%	31,25%	44,77%	9,48%	9,39%

Les performances passées ne préjugent pas des performances futures

* 17/09/2013 date de création du fonds

Performance depuis le 18/09/2013



Commentaire de gestion

Malgré la mise sous tutelle de la catalogne, les marchés actions ont poursuivi leur progression en octobre, toujours portés par les bons chiffres macroéconomiques et les politiques accommodantes des banques centrales. Par ailleurs, les premières publications trimestrielles ont été majoritairement en ligne avec de bonnes surprises (AMS, Nestlé) et quelques déceptions (Roche, Geberit).


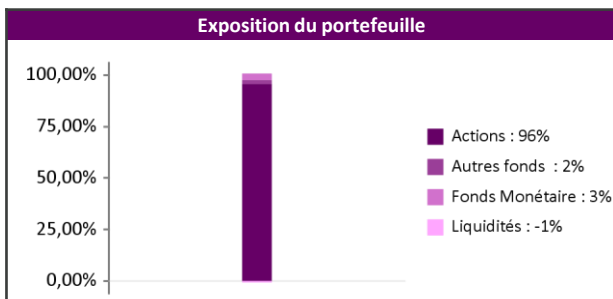
Sur le mois, Le franc suisse a globalement baissé contre l'euro pour finir à 0.8607.

Indicateurs clés	
Exposition action	96,14%
Volatilité hebdomadaire 1 an du fonds	7,96%
Volatilité hebdomadaire 1 an de l'indice	10,62%
Ratio de Sharpe 1 an du fonds	0,90
Poids des 10 premières lignes	48,36%
Nombre de lignes	38

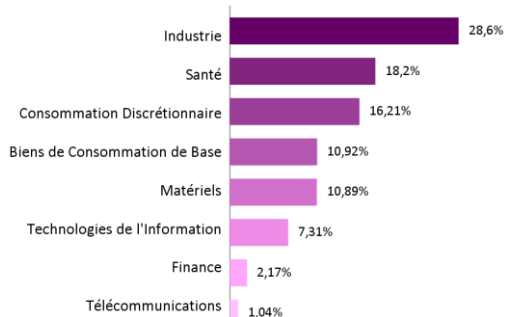
Contributeurs sur le mois			
Positifs		Négatifs	
AMS AG	0,55%	ROCHE HLDG-GENUS	-0,67%
TEMENOS GROU-REG	0,25%	DUFREY AG-REG	-0,20%
STRAUMANN HLDG-R	0,17%	NOVARTIS AG-REG	-0,14%
RIETER HLDG-REG	0,16%	GEBERIT AG-REG	-0,12%
CIE FINANCI-REG	0,15%	SWATCH GROUP-BR	-0,08%

Principales lignes	
ROCHE HLDG-GENUS	7,61%
NOVARTIS AG-REG	6,22%
CIE FINANCI-REG	6,13%
SIKA AG-BR	5,78%
NESTLE SA-REG	4,52%

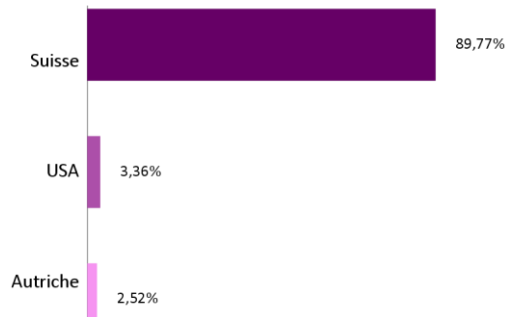
Mouvements sur le mois	
Achats	Ventes



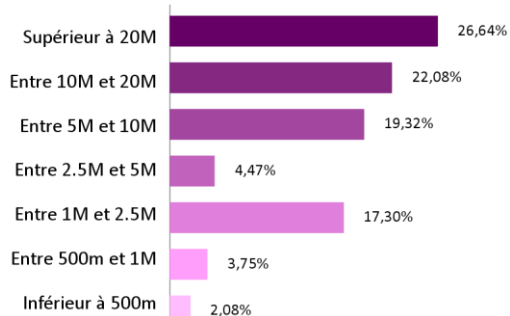
Exposition sectorielle



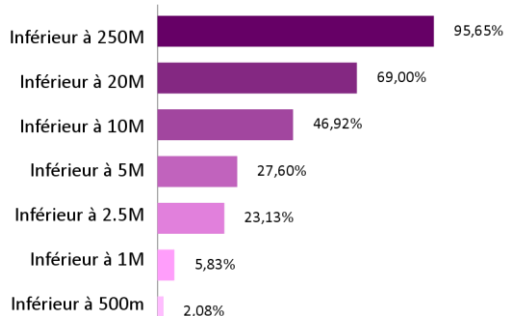
Exposition géographique



Répartition par capitalisation actions en Euro



Répartition par capitalisation actions en Euro (cumulée)



Notations Lipper



3 ans

Rendement total	③
Rendement Cohérent	③
Préservation	⑤
Frais	①

Caractéristiques et chiffres clés

Valeur Liquidative : 1 469,43 €
Actif net : 37,13 M €
Horizon de placement : 5 ans
Classification AMF : Actions internationales

Forme juridique : FCP de droit Français
Type de part : R
Date de création : 17/09/2013
Indice de référence : SLI EURO

Affectation des résultats : Capitalisation
Fréquence de valorisation : Quotidienne
Devise de référence : EUR (€)
Clientèle : Personnes physiques

Informations commerciales

Code ISIN : FR0011540566
Ticker Bloomberg : EQACTSR FP EQUITY
Souscription initiale minimum : 1 parts
Eligibilité PEA : non
Gérant : Pierre-Xavier CROCICCHIA

Centralisation des ordres : J avant 11h30
Règlement : J + 3
Droit d'entrée max : 1%
Droit de sortie max : 1%
Frais de gestion : 2%

Frais de gestion variables : 10% TTC au-delà de 12% annualisé
Dépositaire : Société Générale
Valorisateur : Société Générale
Site internet : www.equigest.fr