

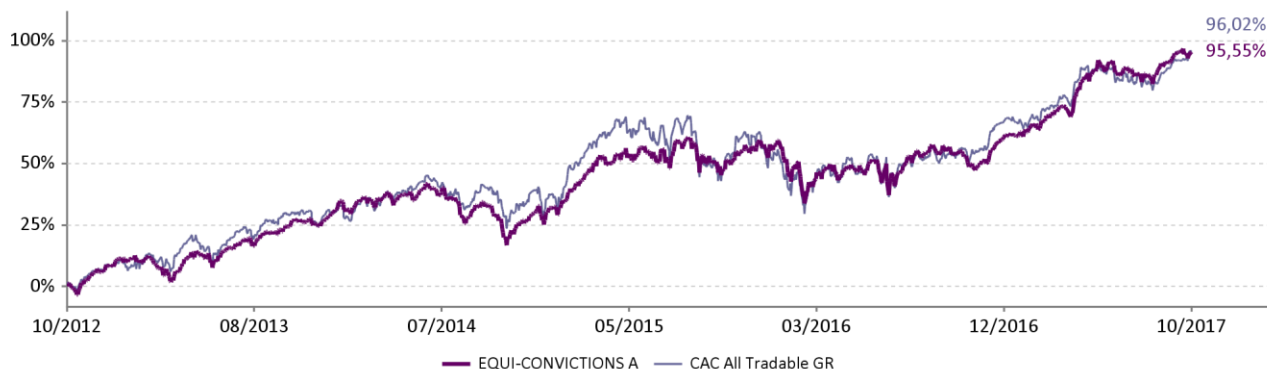
La Sicav a pour objectif de réaliser une performance supérieure au marché des actions françaises. La gestion est bottom-up et non benchmarkée. Le portefeuille est exclusivement investi dans des actions françaises, de toute taille de capitalisation, avec une place importante laissée aux actions de petites et moyennes capitalisations.

	Performances cumulées								Performances annualisées		
	1 mois	3 mois	6 mois	YTD	1 an	3 ans	5 ans	Création*	3 ans	5 ans	Création*
EQUI-CONVICTIONS A	1,56%	5,46%	9,14%	21,78%	27,81%	56,26%	95,55%	123,43%	16,03%	14,35%	10,82%
CAC All Tradable GR	2,72%	7,62%	7,11%	17,32%	26,27%	46,51%	96,02%	98,50%	13,56%	14,40%	9,18%

Les performances passées ne préjugent pas des performances futures

* 06/01/2010 date de création du fonds

Performance depuis le 31/10/2012



Commentaire de gestion

Malgré la mise sous tutelle de la catalogue, les marchés actions ont poursuivi leur progression en octobre, toujours portés par les bons chiffres macroéconomiques et les politiques accommodantes des banques centrales. Par ailleurs, les premières publications trimestrielles ont été majoritairement en ligne avec de bonnes surprises (Mersen, Exel Industrie) et quelques déceptions (Showroom Privé, Sartorius). Du côté des fusions et acquisitions, Assystem a donné le détails de l'offre de rachat de ses actions ainsi que le prix de l'offre à 37,5 EUR par action. Sur le mois, les valeurs moyennes françaises ont pris du retard par rapport aux grandes valeurs (+0.66% pour le CAC M&S Total Return versus +3.31% pour le CAC40 Total Return) mais gardent une large avance depuis le début de l'année (24,04% versus 16,29%).

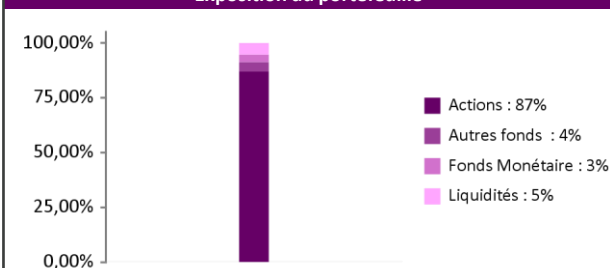
Indicateurs clés

Exposition action	88,05%
Volatilité hebdomadaire 1 an du fonds	9,11%
Volatilité hebdomadaire 1 an de l'indice	10,80%
Ratio de Sharpe 1 an du fonds	0,73
Poids des 10 premières lignes	37,96%
Nombre de lignes	44

Principales lignes

FAURECIA	4,41%
EIFFAGE	4,26%
AKKA TECHNOLOGIE	4,10%
UBISOFT	3,97%
IPSEN	3,78%

Exposition du portefeuille



Contributeurs sur le mois

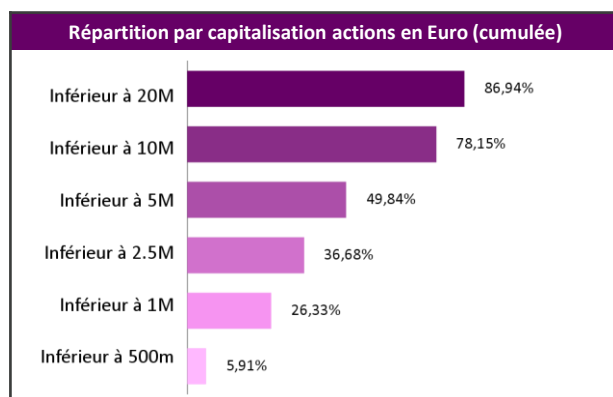
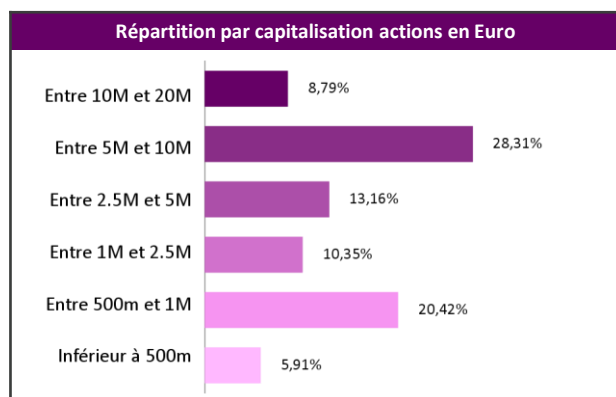

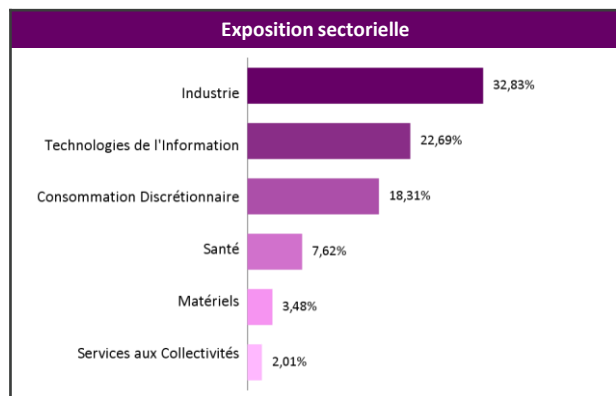
Positifs		Négatifs	
MERSEN	0,82%	IPSEN	-0,32%
UBISOFT ENTERTAI	0,54%	LISI	-0,29%
FAURECIA	0,26%	SHOWROOMPRIVE	-0,28%
SOMFY SA	0,22%	MGI COUTIER	-0,18%
AKKA TECHNOLOGIE	0,20%	FIGEAC-AERO	-0,15%

Mouvements sur le mois

Achats	Ventes
ATOS SE	KAUFMAN & BROAD
DEVOTEAM SA	RUBIS
SPIE SA	EUROPCAR GROUPE
	MERSEN (EX CARBO)

Exposition par devise





Notations Lipper

5 (Plus élevé) | 4 | 3 | 2 | 1 (Plus bas)

	3 ans	5 ans
Rendement total	5	5
Rendement Cohérent	5	5
Préservation	5	4
Frais	3	3

Caractéristiques et chiffres clés

Valeur Liquidative : 2 234,33 €
Actif net : 123,85 M €
Horizon de placement : 5 ans
Classification AMF : Actions françaises

Forme juridique : SICAV de droit Français
Type de part : A
Date de création : 06/01/2010
Indice de référence : CAC All Tradable GR

Affectation des résultats : Capitalisation
Fréquence de valorisation : Quotidienne
Devise de référence : EUR (€)
Clientèle : Personnes physiques

Informations commerciales

Code ISIN : FR0010819490
Ticker Bloomberg : EQCNVSA FP EQUITY
Souscription initiale minimum : 1 parts
Eligibilité PEA : oui
Gérant : Pierre-Xavier CROCICCHIA

Centralisation des ordres : J avant 11h30
Règlement : J + 3
Droit d'entrée max : 2%
Droit de sortie max : 1%
Frais de gestion : 2%

Frais de gestion variables : 11.96% TTC au-delà de 15% annualisé
Dépositaire : Société Générale
Valorisateur : Société Générale
Site internet : www.equigest.fr