

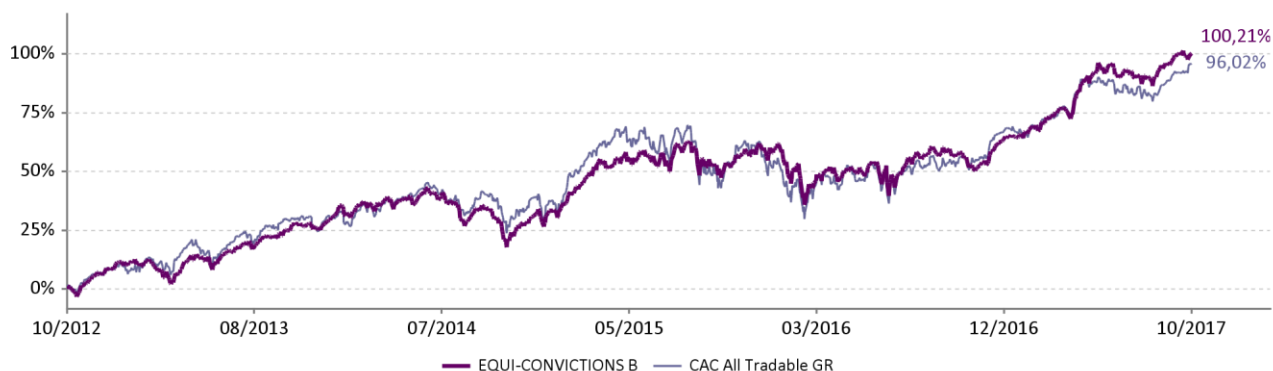
La Sicav a pour objectif de réaliser une performance supérieure au marché des actions françaises. La gestion est bottom-up et non benchmarkée. Le portefeuille est exclusivement investi dans des actions françaises, de toute taille de capitalisation, avec une place importante laissée aux actions de petites et moyennes capitalisations.

| | Performances cumulées | | | | | | | Performances annualisées | | | |
|----------------------------|-----------------------|--------|--------|--------|--------|--------|---------|--------------------------|--------|--------|-----------|
| | 1 mois | 3 mois | 6 mois | YTD | 1 an | 3 ans | 5 ans | Création* | 3 ans | 5 ans | Création* |
| EQUI-CONVICTIONS B | 1,60% | 5,58% | 9,38% | 22,23% | 28,39% | 58,48% | 100,21% | 131,43% | 16,57% | 14,88% | 11,32% |
| CAC All Tradable GR | 2,72% | 7,62% | 7,11% | 17,32% | 26,27% | 46,51% | 96,02% | 98,50% | 13,56% | 14,40% | 9,18% |

Les performances passées ne préjugent pas des performances futures

* 06/01/2010 date de création du fonds

Performance depuis le 31/10/2012



Commentaire de gestion

Malgré la mise sous tutelle de la catalogue, les marchés actions ont poursuivi leur progression en octobre, toujours portés par les bons chiffres macroéconomiques et les politiques accommodantes des banques centrales. Par ailleurs, les premières publications trimestrielles ont été majoritairement en ligne avec de bonnes surprises (Mersen, Exel Industrie) et quelques déceptions (Showroom Privé, Sartorius). Du côté des fusions et acquisitions, Assystem a donné le détails de l'offre de rachat de ses actions ainsi que le prix de l'offre à 37,5 EUR par action. Sur le mois, les valeurs moyennes françaises ont pris du retard par rapport aux grandes valeurs (+0.66% pour le CAC M&S Total Return versus +3.31% pour le CAC40 Total Return) mais gardent une large avance depuis le début de l'année (24,04% versus 16,29%).

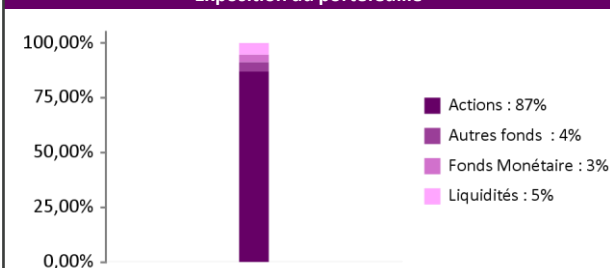
Indicateurs clés

| | |
|------------------------------------------|--------|
| Exposition action | 88,05% |
| Volatilité hebdomadaire 1 an du fonds | 9,11% |
| Volatilité hebdomadaire 1 an de l'indice | 10,80% |
| Ratio de Sharpe 1 an du fonds | 0,77 |
| Poids des 10 premières lignes | 37,96% |
| Nombre de lignes | 44 |

Principales lignes

| | |
|------------------|-------|
| FAURECIA | 4,41% |
| EIFFAGE | 4,26% |
| AKKA TECHNOLOGIE | 4,10% |
| UBISOFT | 3,97% |
| IPSEN | 3,78% |

Exposition du portefeuille



Contributeurs sur le mois

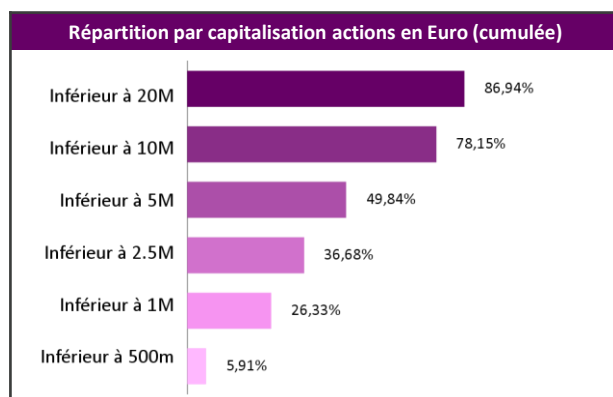
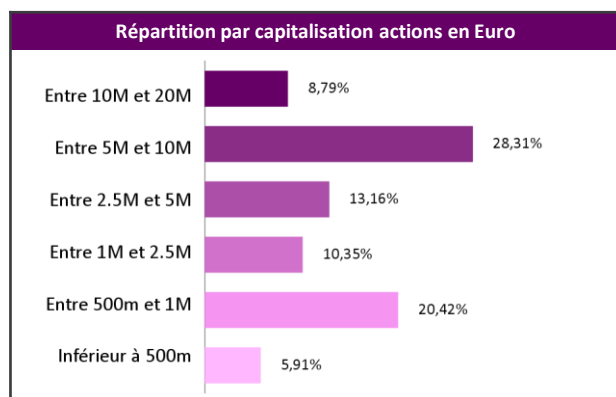

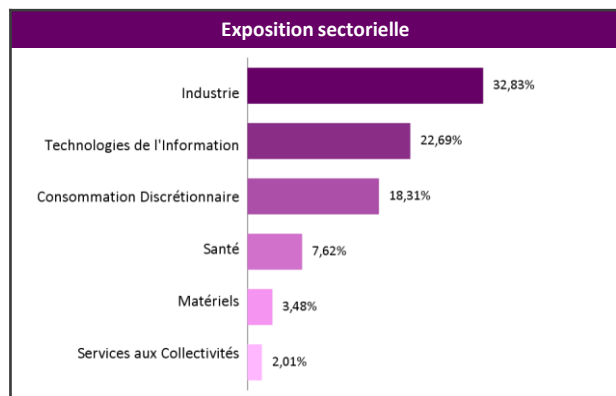
| Positifs | | Négatifs | |
|------------------|-------|---------------|--------|
| MERSEN | 0,82% | IPSEN | -0,32% |
| UBISOFT ENTERTAI | 0,54% | LISI | -0,29% |
| FAURECIA | 0,26% | SHOWROOMPRIVE | -0,28% |
| SOMFY SA | 0,22% | MGI COUTIER | -0,18% |
| AKKA TECHNOLOGIE | 0,20% | FIGEAC-AERO | -0,15% |

Mouvements sur le mois

| Achats | Ventes |
|-------------|-------------------|
| ATOS SE | KAUFMAN & BROAD |
| DEVOTEAM SA | RUBIS |
| SPIE SA | EUROPCAR GROUPE |
| | MERSEN (EX CARBO) |

Exposition par devise





Notations Lipper

5 (Plus élevé) | 4 | 3 | 2 | 1 (Plus bas)

| | 3 ans | 5 ans |
|--------------------|-------|-------|
| Rendement total | 5 | 5 |
| Rendement Cohérent | 5 | 5 |
| Préservation | 5 | 5 |
| Frais | 4 | 4 |

Caractéristiques et chiffres clés

Valeur Liquidative : 115 713,08 €
Actif net : 123,85 M €
Horizon de placement : 5 ans
Classification AMF : Actions françaises

Forme juridique : SICAV de droit Français
Type de part : B
Date de création : 06/01/2010
Indice de référence : CAC All Tradable GR

Affectation des résultats : Capitalisation
Fréquence de valorisation : Quotidienne
Devises de référence : EUR (€)
Clientèle : Institutionnelles

Informations commerciales

Code ISIN : FR0010824482
Ticker Bloomberg : EQCNVSB FP EQUITY
Souscription initiale minimum : 500 000 €
Eligibilité PEA : oui
Gérant : Pierre-Xavier CROCICCHIA

Centralisation des ordres : J avant 11h30
Règlement : J + 3
Droit d'entrée max : 1%
Droit de sortie max : 1%
Frais de gestion : 1,5%

Frais de gestion variables : 10% TTC au-delà de 15% annualisé
Dépositaire : Société Générale
Valorisateur : Société Générale
Site internet : www.equigest.fr