

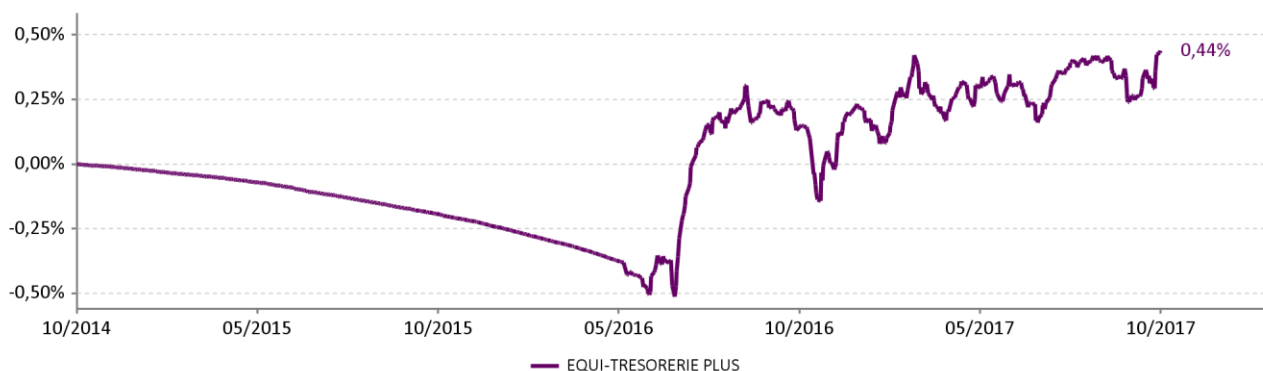
Fonds de crédit court terme euro, dont les titres ont une maturité maximale de 3,5 ans. Les titres sont au minimum à 50% Investment Grade, la sensibilité est limitée à 2.
L'orientation de gestion et l'indice ont été modifiés le 09/05/2016.

EQUI-TRESORERIE PLUS	Performances cumulées							Performances annualisées			
	1 mois	3 mois	6 mois	YTD	1 an	3 ans	5 ans	Création*	3 ans	5 ans	Création*
	0,20%	0,07%	0,13%	0,22%	0,30%	0,44%	0,39%	31,23%	0,15%	0,08%	1,51%

Les performances passées ne préjugent pas des performances futures

* 09/09/1999 date de création du fonds

Performance depuis le 31/10/2014



Commentaire de gestion

Lors de sa réunion du 26 octobre, la BCE a annoncé la baisse du programme de rachats d'actifs de 60mds€ à 30mds€ par mois de janvier à Septembre 2018. Mario Draghi, a cependant spécifié qu'il pourrait être prolongé et que les taux directeurs resteront à des niveaux bas au-delà. Cela a eu pour conséquence de faire baisser les taux souverains européens et de resserrer les spreads périphériques. Sur le mois, le 10 ans français baisse de 12pb à 0,75%, le Bund de 11pb à 0,36% et le 10 ans italien de 29pb à 1,82%. Le 10 ans espagnol s'établit en baisse de 14pb à 1,45% alors que le gouvernement espagnol a mis sous tutelle la Catalogne et a destitué ses dirigeants après qu'ils aient déclaré l'indépendance de la région. En octobre, les PMI flash manufacturiers et des services de la zone euro sont ressortis respectivement à 58,6 et 54,9, confirmant le dynamisme économique actuel. En conséquence, les spreads de crédits se sont resserrés sur le mois (iTraxx Main -7pb à 50 et iTraxx X-Over -28pb à 225).

Indicateurs clés

Volatilité hebdomadaire 1 an du fonds	0,49%
Nombre de lignes	48

Indicateurs clés

Sensibilité taux	1,87
Rendement à terme	0,16%

Principales lignes

TELECOM ITALIA - 25/01/21	4,82%
PSA BANQUE 0.50% - 17/01/20	4,76%
ACCOR 2.625% - 05/02/21	3,87%
ITALCEMENTI FIN - 19/03/20	3,40%
ORANGE - 14/01/21	3,39%
MYLAN NV - 23/11/20	3,05%
LEASEPLAN CORP - 08/04/20	3,01%
RENAULT 3.125% - 05/03/21	2,63%
TELECOM ITALIA 5.375% - 29/01/19	2,60%
SOCIETE GENERALE 4.40% - 11/02/19	2,55%

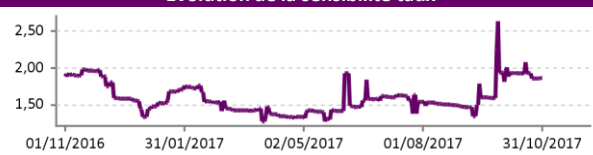
Exposition du portefeuille

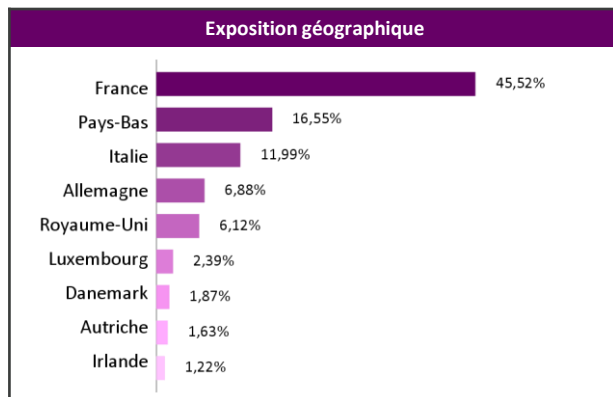
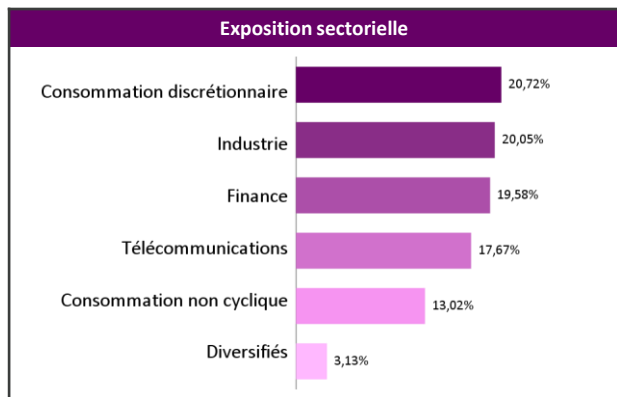


Exposition par devise



Evolution de la sensibilité taux





Ventilation obligatoire (OC incluses)

	AA	A	BBB	BB	NR	Total
3 mois - 1 an			1,22%	0,61%	1,22%	3,05%
1 - 2 ans	2,37%	3,82%	25,58%	1,87%	4,37%	38,02%
2 - 3.5 ans		3,84%	40,77%	1,63%	4,39%	50,62%
Total	2,37%	7,66%	67,57%	4,11%	9,99%	91,70%

Caractéristiques et chiffres clés

Valeur Liquidative : 1 312,28 €
 Actif net : 17,05 M €
 Horizon de placement : 2 ans
 Classification AMF : Obligations et autres titres de créance libellés en euro

Forme juridique : SICAV de droit Français
 Type de part : -
 Date de création : 09/09/1999
 Indice de référence : -

Affectation des résultats : Capitalisation
 Fréquence de valorisation : Quotidienne
 Devise de référence : EUR (€)
 Clientèle : Tous souscripteurs

Informations commerciales

Code ISIN : FR0000289886
 Ticker Bloomberg : EQUINPL FP EQUITY
 Souscription initiale minimum : -
 Eligibilité PEA : non
 Gérant : Henriette Le Mintier

Centralisation des ordres : J avant 14h30
 Règlement : J + 2
 Droit d'entrée max : -
 Droit de sortie max : -
 Frais de gestion : 0,3%

Frais de gestion variables : -
 Dépositaire : Société Générale
 Valorisateur : Société Générale
 Site internet : www.equigest.fr