

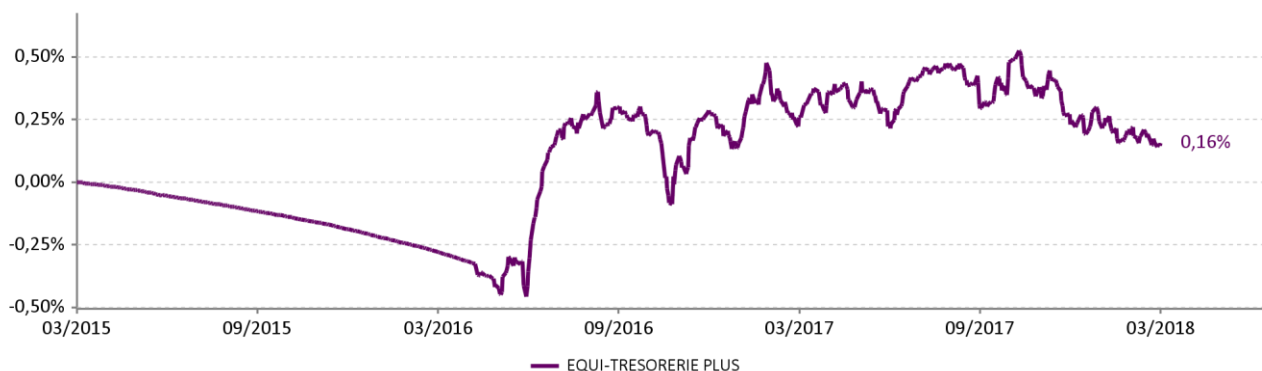
Fonds de crédit court terme euro, dont les titres ont une maturité maximale de 3,5 ans. Les titres sont au minimum à 50% Investment Grade, la sensibilité est limitée à 2.  
 L'orientation de gestion et l'indice ont été modifiés le 09/05/2016.

EQUI-TRESORERIE PLUS	Performances cumulées							Performances annualisées			
	1 mois	3 mois	6 mois	YTD	1 an	3 ans	5 ans	Création*	3 ans	5 ans	Création*
	-0,06%	-0,09%	-0,14%	-0,09%	-0,10%	0,16%	0,08%	30,79%	0,05%	0,02%	1,46%

Les performances passées ne préjugent pas des performances futures

\* 09/09/1999 date de création du fonds

### Performance depuis le 31/03/2015



### Commentaire de gestion

L'annonce par Donald Trump de la mise en place de tarifs douaniers portant sur un panier de \$50mds d'exportations chinoises a créé de l'incertitude et les investisseurs ont privilégié les actifs les moins risqués. Ainsi, malgré l'augmentation des taux d'intérêts directeurs américains à 1,75%, suite au comité de la FED, le taux 10 ans américain s'est inscrit en baisse de 12pb sur le mois à 2,74%. En Europe les taux ont suivi ce mouvement d'aversion au risque. Les obligations d'états sont devenues un actif refuge, les taux ont ainsi baissé sur l'ensemble de la courbe et plus fortement sur le long terme. Face aux incertitudes, les marges de crédits se sont écartées sur le High Yield mais aussi sur les signatures de meilleures qualités. Même les échéances courtes ont connu plus de 10bp d'écartement des marges de crédit (indice Ice BoafAML crédit IG € 1-3 ans), et n'ont donc pas permis de profiter de cette baisse des taux.

### Indicateurs clés

Volatilité hebdomadaire 1 an du fonds	0,33%
Nombre de lignes	59

### Indicateurs clés

Sensibilité taux	1,99
Rendement à terme	0,18%

### Principales lignes

DANONE 0.167% - 03/11/20	4,24%
IBERDROLA 2.875% - 11/11/20	4,07%
ORANGE 3.875% - 14/01/21	3,65%
AP MOLLER 1.75% - 18/03/21	3,42%
FINMEC FNCE SA - 19/01/21	3,14%
RENAULT 3.125% - 05/03/21	3,05%
ACCOR 2.625% - 05/02/21	3,01%
VOLKSWAGEN 2% - 26/03/21	2,96%
FCE BANK 1.66% - 11/02/21	2,92%
TELECOM ITALIA 4.50% - 25/01/21	2,62%

### Exposition du portefeuille

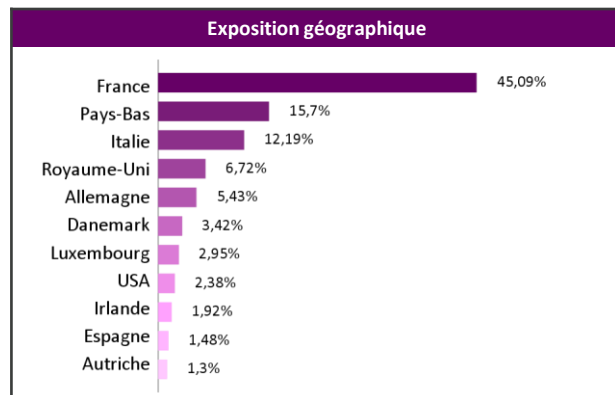
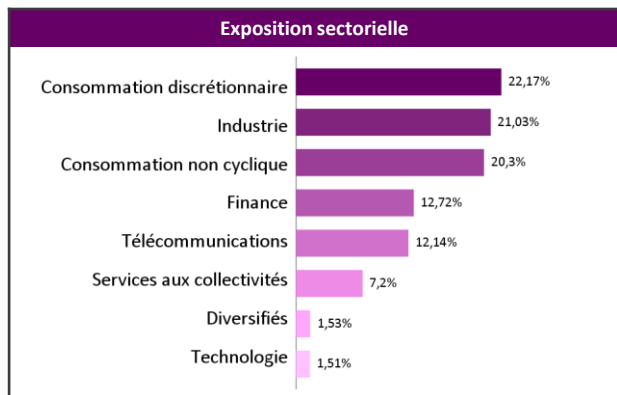


### Exposition par devise



### Evolution de la sensibilité taux





**Ventilation obligatoire (OC incluses)**

	A	BBB	BB	NR	Total
3 mois - 1 an	2,94%	6,40%	2,24%	2,47%	14,06%
1 - 2 ans	6,87%	13,40%	4,28%	1,96%	26,52%
2 - 3.5 ans	10,86%	37,29%	0,51%	9,34%	58,01%
Total	20,68%	57,09%	7,04%	13,78%	98,59%

**Caractéristiques et chiffres clés**

Valeur Liquidative : 1 307,89 €  
Actif net : 21,35 M €  
Horizon de placement : 2 ans  
Classification AMF : Obligations et autres titres de créance libellés en euro

Forme juridique : SICAV de droit Français  
Type de part : -  
Date de création : 09/09/1999  
Indice de référence : -

Affectation des résultats : Capitalisation  
Fréquence de valorisation : Quotidienne  
Devise de référence : EUR (€)  
Clientèle : Tous souscripteurs

**Informations commerciales**

Code ISIN : FR0000289886  
Ticker Bloomberg : EQUINPL FP EQUITY  
Souscription initiale minimum : -  
Eligibilité PEA : non  
Gérant : Henriette Le Mintier

Centralisation des ordres : J avant 14h30  
Règlement : J + 2  
Droit d'entrée max : -  
Droit de sortie max : -  
Frais de gestion : 0,3%

Frais de gestion variables : -  
Dépositaire : Société Générale  
Valorisateur : Société Générale  
Site internet : [www.equigest.fr](http://www.equigest.fr)