

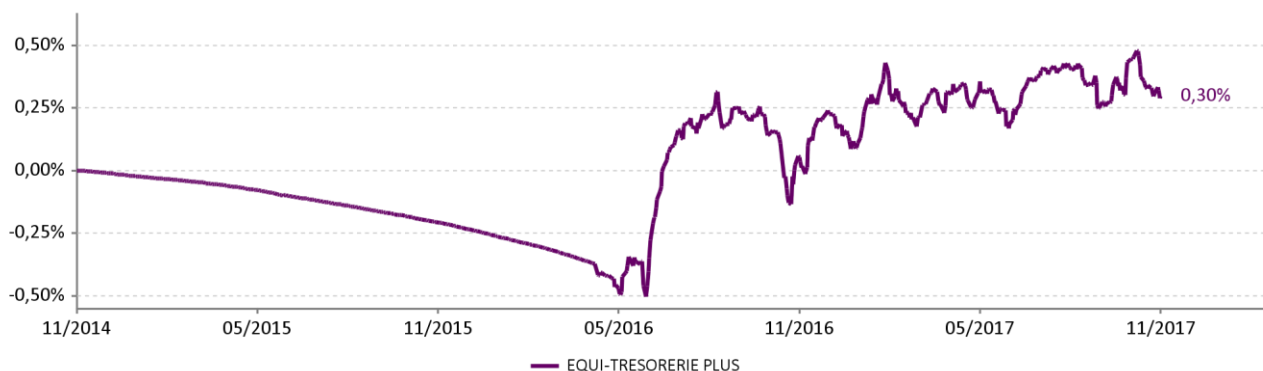
Fonds de crédit court terme euro, dont les titres ont une maturité maximale de 3,5 ans. Les titres sont au minimum à 50% Investment Grade, la sensibilité est limitée à 2.  
L'orientation de gestion et l'indice ont été modifiés le 09/05/2016.

EQUI-TRESORERIE PLUS	Performances cumulées							Performances annualisées			
	1 mois	3 mois	6 mois	YTD	1 an	3 ans	5 ans	Création*	3 ans	5 ans	Création*
	-0,15%	-0,11%	-0,06%	0,07%	0,26%	0,30%	0,24%	31,03%	0,10%	0,05%	1,49%

Les performances passées ne préjugent pas des performances futures

\* 09/09/1999 date de création du fonds

### Performance depuis le 28/11/2014



### Commentaire de gestion

Lors de son discours de confirmation, Jérôme Powell, futur président de la FED, s'est inscrit dans la lignée de la politique engagée par Janet Yellen et a affirmé que les conditions étaient réunies pour relever les taux directeurs américains en décembre. La bonne tenue des indicateurs économiques américains (PIB préliminaire en progression de 3,3% pour le 3ème trimestre) et l'acceptation du projet de réforme fiscale par la commission budgétaire du Sénat ont occasionné la hausse du taux 10 ans américains de +3pbs à 2,4%. En Europe, la BCE insiste sur le caractère prolongé des politiques accommodantes et permet aux taux souverains sur les échéances longues de baisser mais les parties courtes (jusqu'au 5 ans) continuent de remonter légèrement. Sur le mois, des mouvements de tensions sur les dettes les plus risquées ont été observés alors que les marges de crédit sur les dettes de meilleure qualité ont été stables voire en légère diminution.

### Indicateurs clés

Volatilité hebdomadaire 1 an du fonds	0,41%
Nombre de lignes	54

### Indicateurs clés

Sensibilité taux	1,97
Rendement à terme	0,12%

### Principales lignes

TELEFONICA 3.961% - 26/03/21	5,24%
LEASEPLAN CORP 1% - 08/04/20	4,14%
TELECOM ITALIA 4.50% - 25/01/21	4,12%
PSA BANQUE 0.50% - 17/01/20	4,08%
AP MOLLER - 18/03/21	3,74%
ACCOR 2.625% - 05/02/21	3,31%
ITALCEMENTI FIN - 19/03/20	2,92%
ORANGE 3.875% - 14/01/21	2,91%
ACS ACTIVIDADES 2.875% - 01/04/20	2,71%
MYLAN 1.25% - 23/11/20	2,58%

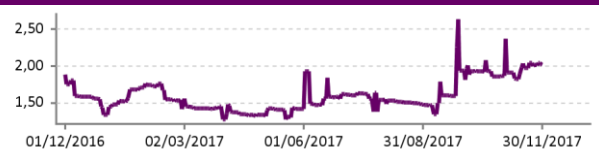
### Exposition du portefeuille

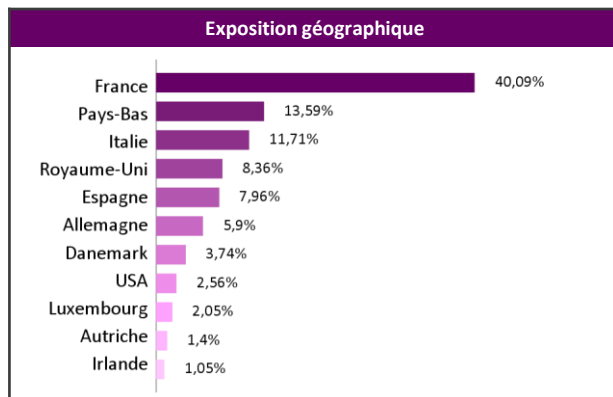
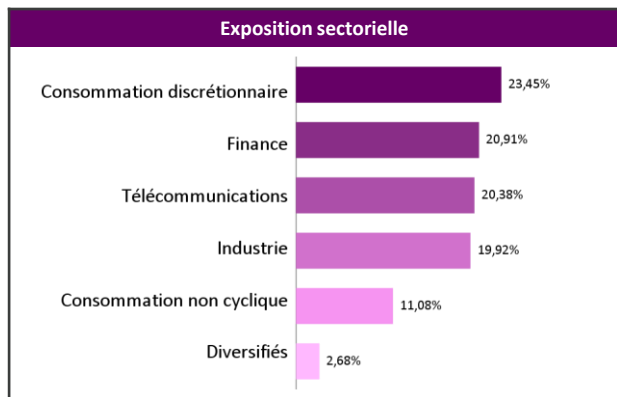


### Exposition par devise



### Evolution de la sensibilité taux





**Ventilation obligatoire (OC incluses)**

	AA	A	BBB	BB	NR	Total
0 - 3 mois				0,53%		0,53%
3 mois - 1 an			2,61%		1,05%	3,67%
1 - 2 ans	2,04%	9,59%	18,22%	1,60%	4,81%	36,26%
2 - 3.5 ans		1,63%	47,57%	1,40%	7,37%	57,97%
Total	2,04%	11,22%	68,40%	3,53%	13,23%	98,42%

**Caractéristiques et chiffres clés**

Valeur Liquidative : 1 310,33 €  
Actif net : 19,87 M €  
Horizon de placement : 2 ans  
Classification AMF : Obligations et autres titres de créance libellés en euro

Forme juridique : SICAV de droit Français  
Type de part : -  
Date de création : 09/09/1999  
Indice de référence : -

Affectation des résultats : Capitalisation  
Fréquence de valorisation : Quotidienne  
Devises de référence : EUR (€)  
Clientèle : Tous souscripteurs

**Informations commerciales**

Code ISIN : FR0000289886  
Ticker Bloomberg : EQUINPL FP EQUITY  
Souscription initiale minimum : -  
Eligibilité PEA : non  
Gérant : Henriette Le Mintier

Centralisation des ordres : J avant 14h30  
Règlement : J + 2  
Droit d'entrée max : -  
Droit de sortie max : -  
Frais de gestion : 0,3%

Frais de gestion variables : -  
Dépositaire : Société Générale  
Valorisateur : Société Générale  
Site internet : [www.equigest.fr](http://www.equigest.fr)