

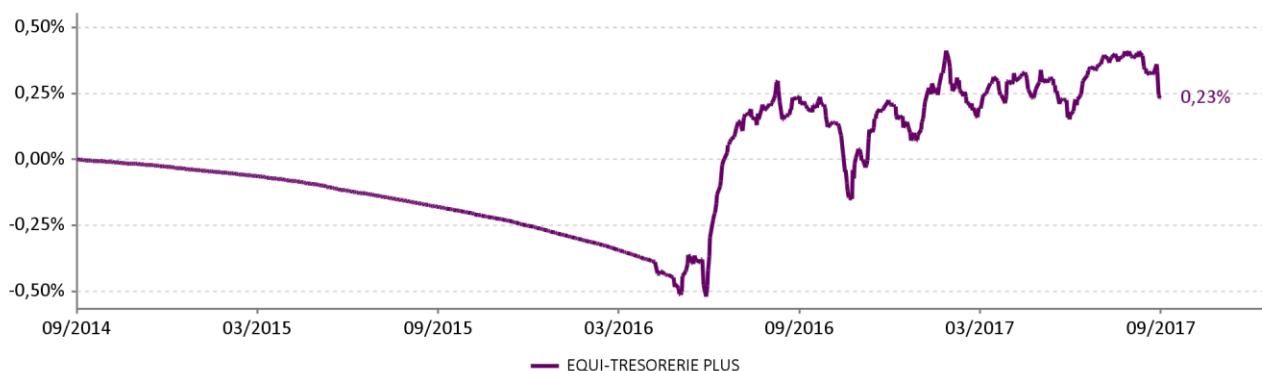
Fonds de crédit court terme euro, dont les titres ont une maturité maximale de 3,5 ans. Les titres sont au minimum à 50% Investment Grade, la sensibilité est limitée à 2.
 L'orientation de gestion et l'indice ont été modifiés le 09/05/2016.

EQUI-TRESORERIE PLUS	Performances cumulées							Performances annualisées			
	1 mois	3 mois	6 mois	YTD	1 an	3 ans	5 ans	Création*	3 ans	5 ans	Création*
	-0,16%	0,06%	0,04%	0,02%	0,02%	0,23%	0,19%	30,97%	0,08%	0,04%	1,50%

Les performances passées ne préjugent pas des performances futures

* 09/09/1999 date de création du fonds

Performance depuis le 30/09/2014



Commentaire de gestion

La volonté du FOMC de remonter les taux en décembre a été confortée par la publication de bons indicateurs économiques américains. En Europe, les PMI manufacturiers et des services ont attesté de la vigueur de l'économie. L'environnement économique favorable et la baisse du risque géopolitique lié à la Corée du Nord ont tiré les taux souverains à la hausse. Le taux 10 ans français progresse de 9pb à 0,74%, le 10 ans allemand de 12pb à 0,46% suivant le mouvement sur le 10 ans américain, en progression de +20pb à 2,33%. Les spreads des obligations périphériques, par rapport à l'Allemagne, se sont rapprochés, de -7pb pour le 10 ans italien et de -8pb pour le 10 ans espagnol. Les investisseurs n'ont pas perçu l'organisation du vote sur l'indépendance de la Catalogne, début octobre, comme une véritable menace pour la zone euro. Les spreads de crédit se sont légèrement écartés sur le mois (iTraxx Main +2pb à 56,7 et iTraxx X-Over +17pb à 252,7).

Indicateurs clés

Volatilité hebdomadaire 1 an du fonds	0,48%
Nombre de lignes	47

Indicateurs clés

Sensibilité taux	1,94
Rendement à terme	0,17%

Principales lignes

ENI SPA - 03/02/20	5,13%
CIE DE ST GOBAIN 0% - 27/03/20	5,05%
TELEFONICA 3.961% - 26/03/21	4,66%
TELECOM ITALIA - 25/01/21	4,13%
PSA BANQUE 0.50% - 17/01/20	4,09%
RENAULT 3.125% - 05/03/21	3,94%
ACCOR 2.625% - 05/02/21	3,32%
A2A SPA 4.325% - 10/01/21	3,14%
ITALCEMENTI FIN - 19/03/20	2,93%
ORANGE - 14/01/21	2,91%

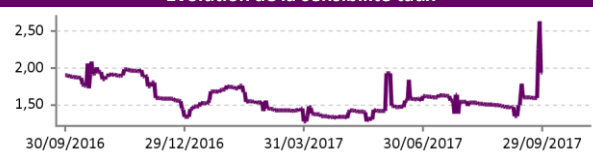
Exposition du portefeuille

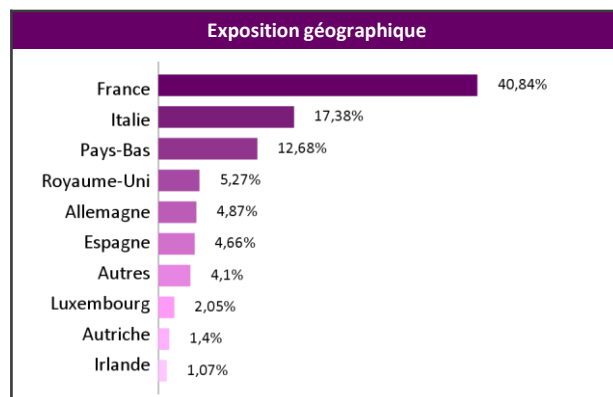
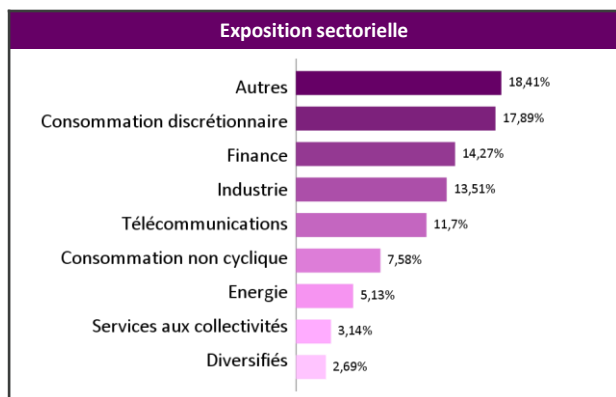


Exposition par devise



Evolution de la sensibilité taux





Ventilation obligatoire (OC incluses)

	AA	A	BBB	BB	NR	Total
0 - 3 mois			2,13%			2,13%
3 mois - 1 an			1,05%	0,53%	1,10%	2,67%
1 - 2 ans	2,04%	3,29%	22,11%	1,61%	2,71%	31,75%
2 - 3.5 ans		1,67%	49,54%	1,40%	5,15%	57,76%
Total	2,04%	4,96%	74,82%	3,53%	8,96%	94,32%

Caractéristiques et chiffres clés

Valeur Liquidative : 1 309,71 €
Actif net : 19,79 M €
Horizon de placement : 2 ans
Classification AMF : Obligations et autres titres de créance libellés en euro

Forme juridique : SICAV de droit Français
Type de part : -
Date de création : 09/09/1999
Indice de référence : -

Affectation des résultats : Capitalisation
Fréquence de valorisation : Quotidienne
Devises de référence : EUR (€)
Clientèle : Tous souscripteurs

Informations commerciales

Code ISIN : FR0000289886
Ticker Bloomberg : EQUINPL FP EQUITY
Souscription initiale minimum : -
Eligibilité PEA : non
Gérant : Henriette Le Mintier

Centralisation des ordres : J avant 14h30
Règlement : J + 2
Droit d'entrée max : -
Droit de sortie max : -
Frais de gestion : 0,3%

Frais de gestion variables : -
Dépositaire : Société Générale
Valorisateur : Société Générale
Site internet : www.equigest.fr