

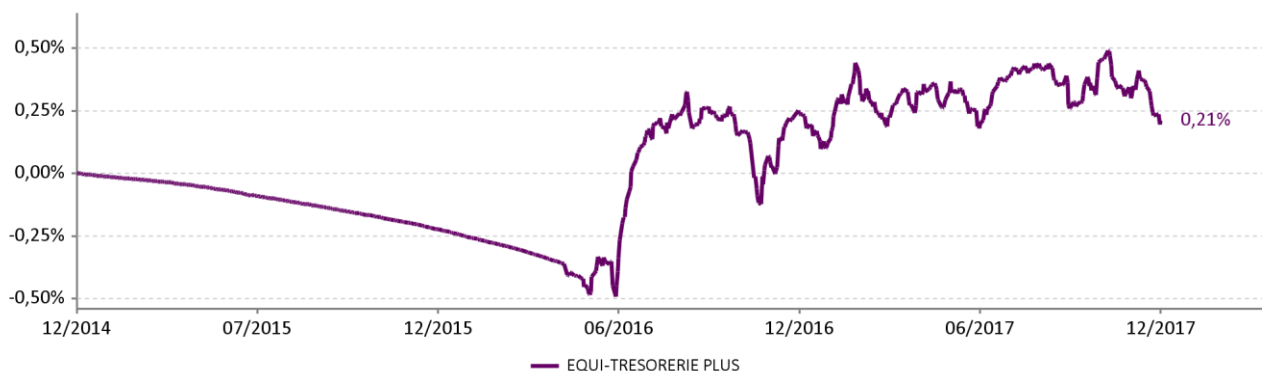
Fonds de crédit court terme euro, dont les titres ont une maturité maximale de 3,5 ans. Les titres sont au minimum à 50% Investment Grade, la sensibilité est limitée à 2.
L'orientation de gestion et l'indice ont été modifiés le 09/05/2016.

EQUI-TRESORERIE PLUS	Performances cumulées							Performances annualisées			
	1 mois	3 mois	6 mois	YTD	1 an	3 ans	5 ans	Création*	3 ans	5 ans	Création*
	-0,10%	-0,05%	0,01%	-0,03%	-0,03%	0,21%	0,15%	30,91%	0,07%	0,03%	1,48%

Les performances passées ne préjugent pas des performances futures

* 09/09/1999 date de création du fonds

Performance depuis le 31/12/2014



Commentaire de gestion

Lors de son comité de décembre la FED a, comme attendu, relevé ses taux directeurs de 25bps (entre 1,25% et 1,50%). Les membres du comité ont relevé leurs perspectives de croissance pour 2018 (+0,4%) et pour 2019 (+0,1%) sans pour autant modifier les perspectives d'inflation ce qui a permis au 10 ans américain de rester stable sur le mois à 2,4%. En Europe, la confirmation du dynamisme économique et les propos de certains membres de la BCE, qui se sont exprimés en faveur d'un resserrement monétaire, ont libéré un mouvement haussier sur l'ensemble des maturités des taux souverains au-delà du 18 mois. Dans ce contexte de hausse des taux, et de léger écartement sur les spreads de crédit, le fonds a souffert sur le mois.

Indicateurs clés

Volatilité hebdomadaire 1 an du fonds	0,41%
Nombre de lignes	57

Indicateurs clés

Sensibilité taux	1,70
Rendement à terme	0,11%

Principales lignes

FRANCE O.A.T. - 25/04/18	5,25%
TELEFONICA 3.961% - 26/03/21	4,36%
LEASEPLAN CORP 1% - 08/04/20	3,45%
TELECOM ITALIA 4.50% - 25/01/21	3,42%
PSA BANQUE 0.50% - 17/01/20	3,40%
AP MOLLER 1.75% - 18/03/21	3,11%
FRANCE O.A.T. 0.5% - 25/11/19	3,00%
ACCOR 2.625% - 05/02/21	2,76%
ITALCEMENTI FIN - 19/03/20	2,43%
ACS ACTIVIDADES 2.875% - 01/04/20	2,26%

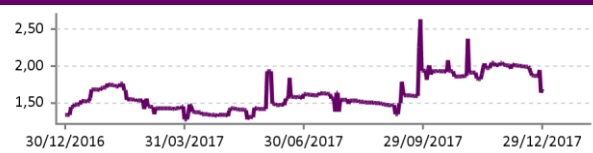
Exposition du portefeuille

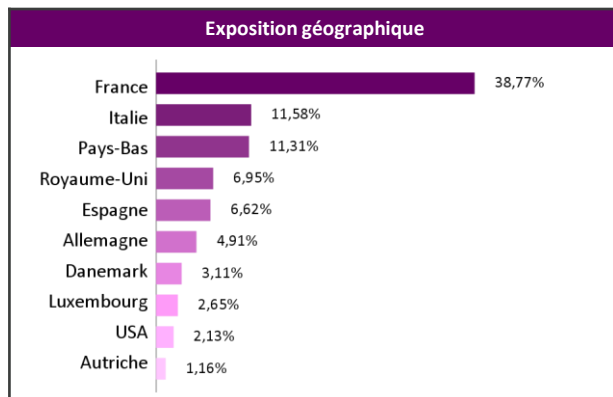
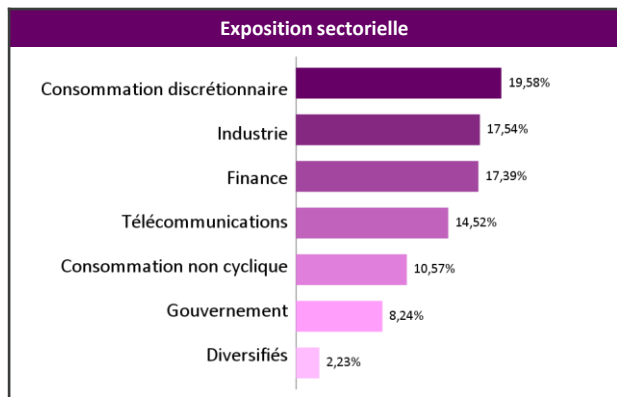


Exposition par devise



Evolution de la sensibilité taux





Ventilation obligatoire (OC incluses)

	AA	A	BBB	BB	NR	Total
0 - 3 mois	5,25%			0,44%		5,68%
3 mois - 1 an			2,23%	0,47%	1,80%	4,50%
1 - 2 ans	4,69%	7,97%	17,65%	1,81%	3,08%	35,20%
2 - 3.5 ans		1,35%	36,49%	1,63%	5,23%	44,70%
Total	9,94%	9,32%	56,37%	4,35%	10,10%	90,08%

Caractéristiques et chiffres clés

Valeur Liquidative : 1 309,06 €
Actif net : 23,83 M €
Horizon de placement : 2 ans
Classification AMF : Obligations et autres titres de créance libellés en euro

Forme juridique : SICAV de droit Français
Type de part : -
Date de création : 09/09/1999
Indice de référence : -

Affectation des résultats : Capitalisation
Fréquence de valorisation : Quotidienne
Devise de référence : EUR (€)
Clientèle : Tous souscripteurs

Informations commerciales

Code ISIN : FR0000289886
Ticker Bloomberg : EQUINPL FP EQUITY
Souscription initiale minimum : -
Eligibilité PEA : non
Gérant : Henriette Le Mintier

Centralisation des ordres : J avant 14h30
Règlement : J + 2
Droit d'entrée max : -
Droit de sortie max : -
Frais de gestion : 0,3%

Frais de gestion variables : -
Dépositaire : Société Générale
Valorisateur : Société Générale
Site internet : www.equigest.fr