

Notations Lipper

Classement France



	3 ans	5 ans
Rendement Total	5	5
Rendement Cohérent	5	5
Préservation	1	2
Frais	2	2

PERFORMANCES au 31/08/2017	1 mois	3 mois	6 mois	1 an	3 ans	5 ans	YTD
Equi-Opportunité	-0,42%	-3,05%	5,23%	12,29%	20,88%	53,71%	5,46%
Indice composite (1)	0,06%	-2,33%	1,34%	7,47%	17,97%	49,21%	1,98%

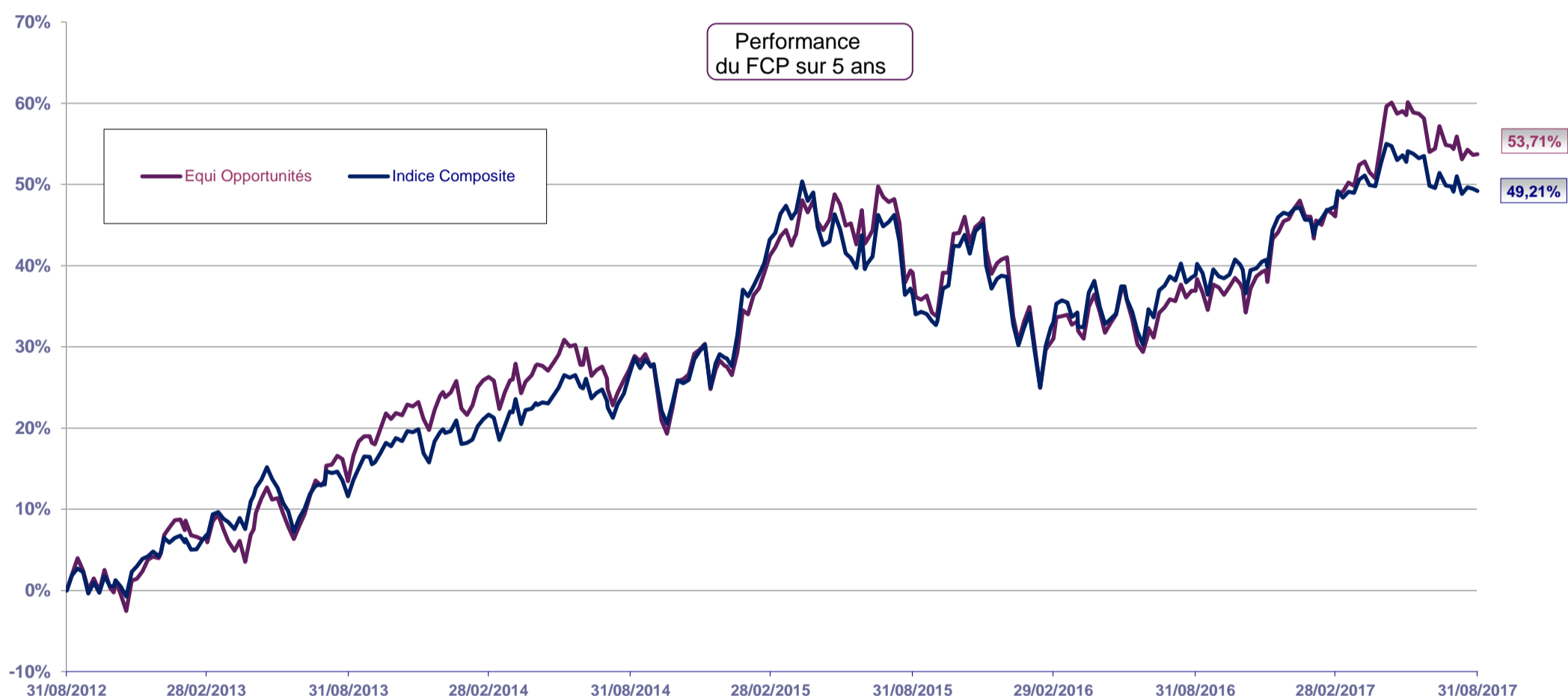
(1) -composition depuis le 29/12/2006: 40% CAC 40, 10% SP500, 10% DJ €Stoxx 50, 10% Nikkei, 30% Indice Obligataire

Données au 31/08/2017

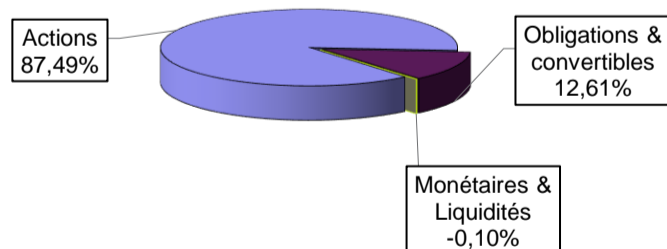
Exposition Actions	87,49%
Exposition Oblig. & Conv	12,61%
Monétaire & liquidités	-0,10%

6 plus importantes pondérations au 31/08/2017

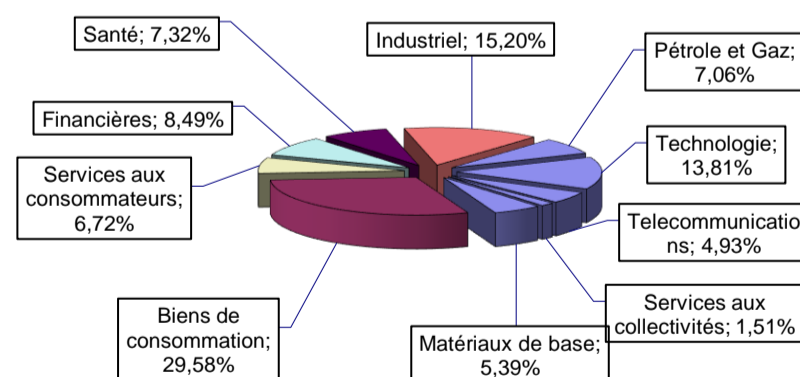
Equi-Convertible	5,50%	Air Liquide	4,43%
Equi-Actions Suisse	5,30%	Michelin	4,33%
L'Oréal	5,03%	LVMH	4,16%



Répartition par type de produit en valeur d'actif



Répartition par secteur de l'exposition action hors OPCVM



Actif net en Millions d'Euros	5,29
Valeur liquidative au 31/08/17	105,37
Code ISIN	FR0000977894
Catégorie AMF : Diversifiés	
Catégorie Lipper: Mixtes EUR Flexibles International	

Contact : Equigest SA
 153 rue du Fbg St Honoré
 75008 Paris
 Tél. : 01 43 12 61 00
 Site : www.equigest.fr
info@equigest.fr