

Notations Lipper

Classement France



| | 3 ans | 5 ans |
|--------------------|-------|-------|
| Rendement Total | 5 | 5 |
| Rendement Cohérent | 5 | 5 |
| Préservation | 1 | 2 |
| Frais | 2 | 2 |

| PERFORMANCES au 31/05/2018 | 1 mois | 3 mois | 6 mois | 1 an | 3 ans | 5 ans | YTD |
|----------------------------|--------|--------|--------|-------|--------|--------|-------|
| Equi-Opportunité | 1,19% | 4,64% | 3,86% | 6,09% | 14,03% | 56,42% | 3,79% |
| Indice composite (1) | -0,58% | 1,31% | 0,26% | 2,62% | 8,51% | 40,40% | 1,26% |

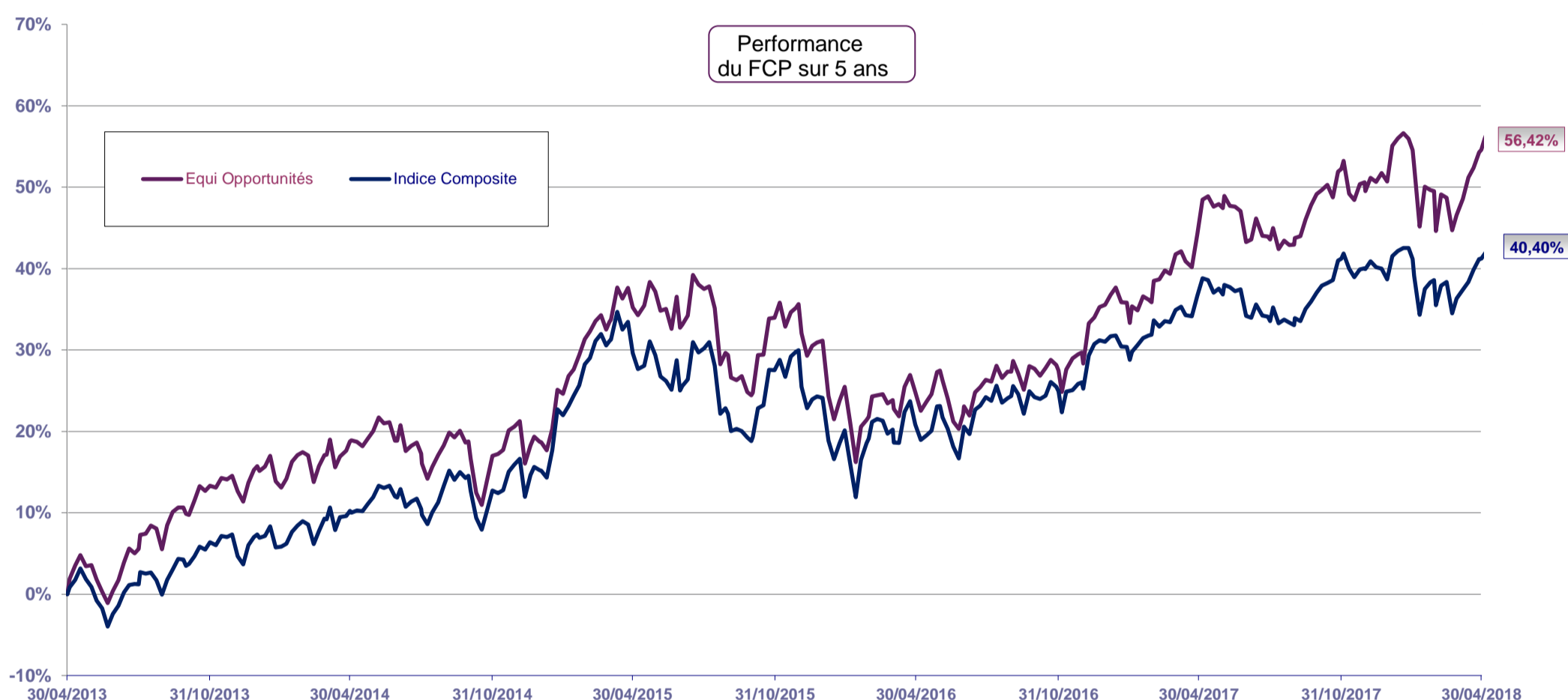
(1) -composition depuis le 29/12/2006: 40% CAC 40, 10% SP500, 10% DJ €Stoxx 50, 10% Nikkei, 30% Indice Obligataire

Données au 31/05/2018

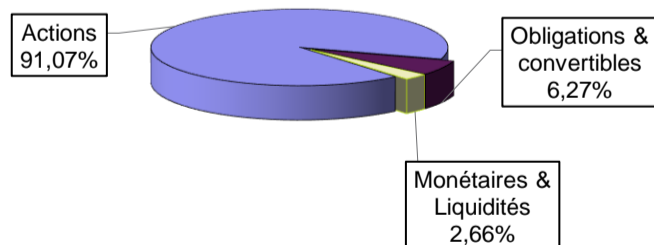
| | |
|--------------------------|--------|
| Exposition Actions | 91,07% |
| Exposition Oblig. & Conv | 6,27% |
| Monétaire & liquidités | 2,66% |

6 plus importantes pondérations au 31/05/2018

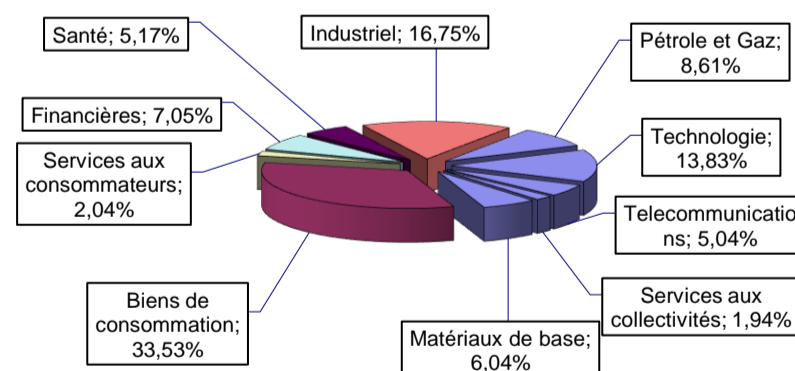
| | | | |
|-------------|-------|---------------------|-------|
| L'Oréal | 5,87% | Equi-Actions Suisse | 4,68% |
| LVMH | 5,65% | Dassault Systeme | 4,57% |
| Air Liquide | 5,04% | Total | 4,41% |



Répartition par type de produit en valeur d'actif



Répartition par secteur de l'exposition action hors OPCVM



| | |
|---|--------------|
| Actif net en Millions d'Euros | 5,25 |
| Valeur liquidative au 31/05/18 | 115,3 |
| Code ISIN | FR0000977894 |
| Catégorie AMF : Diversifiés | |
| Catégorie Lipper: Mixtes EUR Flexibles International | |

Contact : Equigest SA
 153 rue du Fbg St Honoré
 75008 Paris
 Tél. : 01 43 12 61 00
 Site : www.equigest.fr
info@equigest.fr

Les performances passées ne préjugent pas les performances futures et ne sont pas constantes dans le temps.