

	3 ans	5 ans
Rendement Total	5	5
Rendement Cohérent	5	5
Préservation	2	2
Frais	2	2

Notations Lipper

Classement France

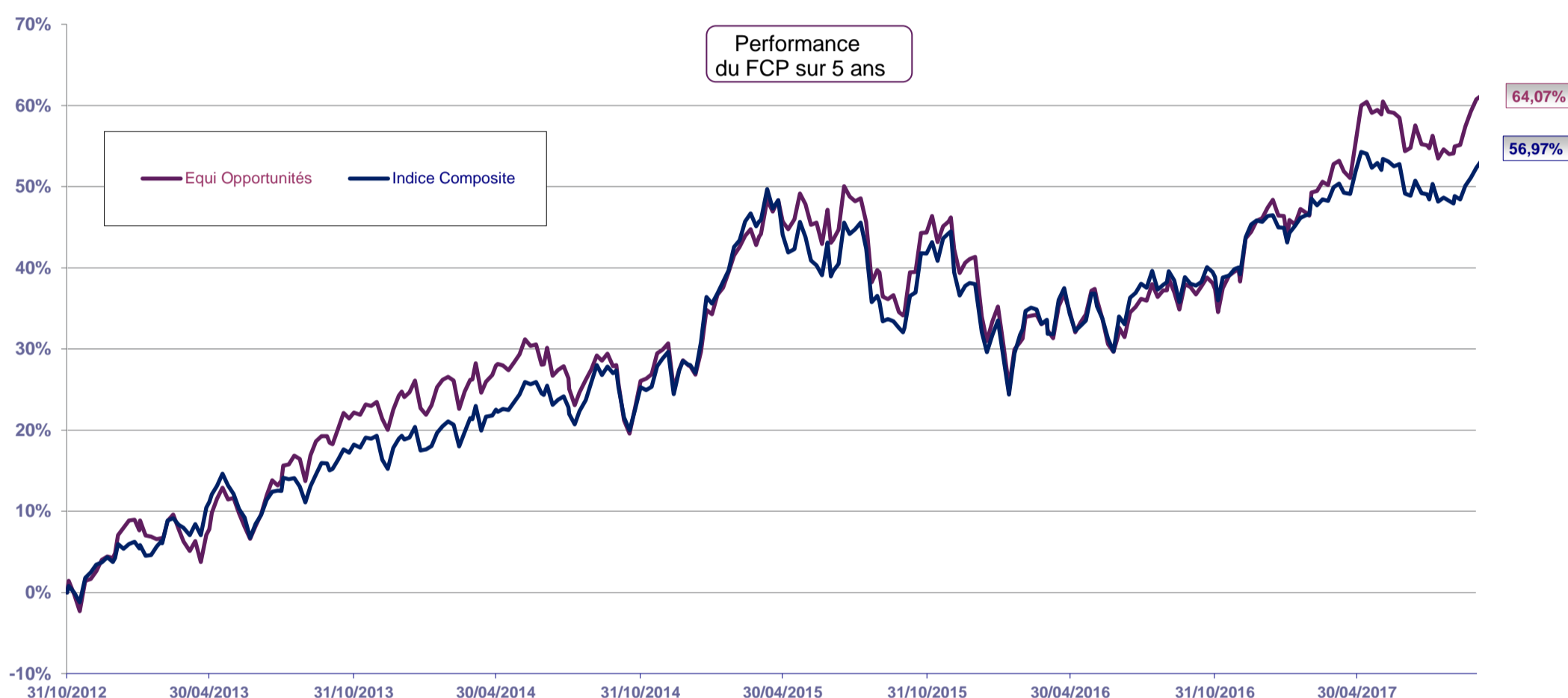
5 4 3 2 1
Plus élevé Plus bas

PERFORMANCES au 31/10/2017	1 mois	3 mois	6 mois	1 an	3 ans	5 ans	YTD
Equi-Opportunité	2,06%	6,05%	5,53%	19,44%	30,14%	64,07%	12,31%
Indice composite (1)	3,05%	5,75%	3,34%	13,04%	25,27%	56,97%	7,79%

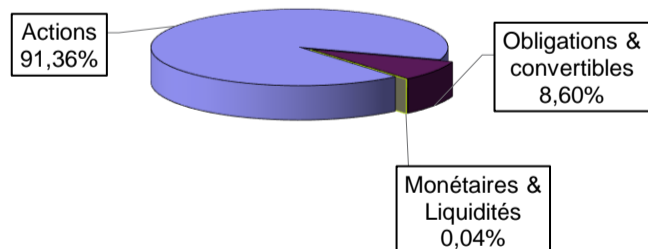
(1) -composition depuis le 29/12/2006: 40% CAC 40, 10% SP500, 10% DJ €Stoxx 50, 10% Nikkei, 30% Indice Obligataire

Données au 31/10/2017	
Exposition Actions	91,36%
Exposition Oblig. & Conv	8,60%
Monétaire & liquidités	0,04%

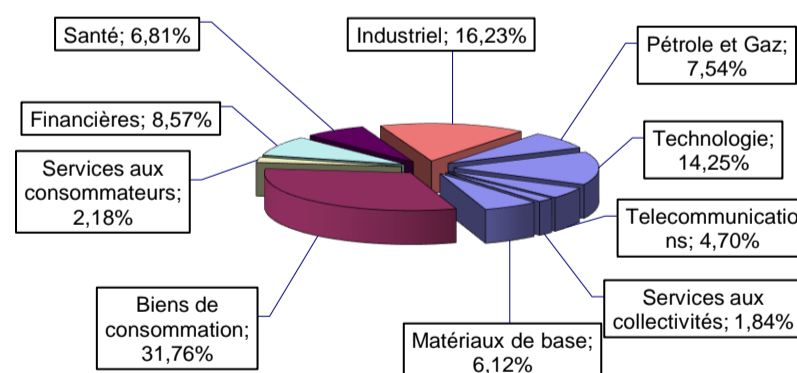
6 plus importantes pondérations au 31/10/2017			
Equi-Convertible	5,73%	Air Liquide	5,28%
Equi-Actions Suisse	5,65%	LVMH	4,92%
L'Oréal	5,51%	Michelin	4,78%



Répartition par type de produit en valeur d'actif



Répartition par secteur de l'exposition action hors OPCVM



Actif net en Millions d'Euros	5,20
Valeur liquidative au 31/10/17	112,21
Code ISIN	FR0000977894
Catégorie AMF : Diversifiés	
Catégorie Lipper: Mixtes EUR Flexibles International	

Contact : Equigest SA
153 rue du Fbg St Honoré
75008 Paris
Tél. : 01 43 12 61 00
Site : www.equigest.fr
info@equigest.fr