

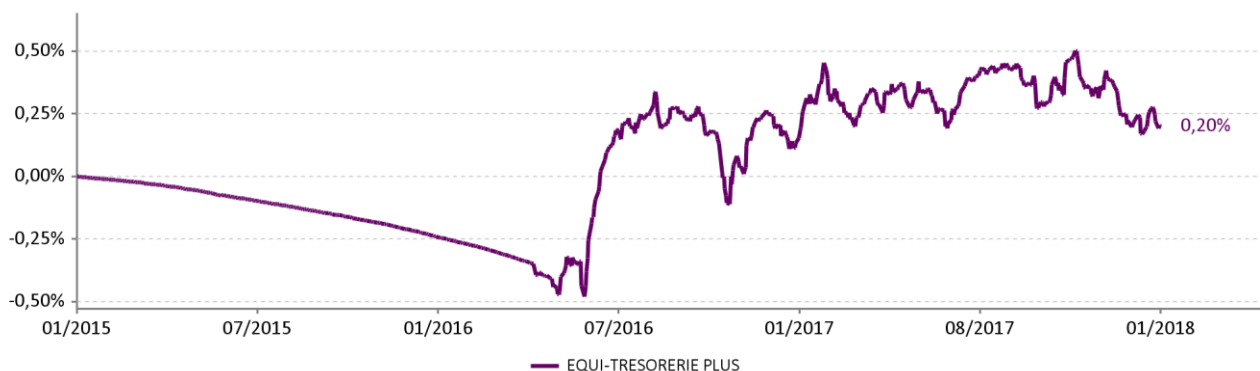
Fonds de crédit court terme euro, dont les titres ont une maturité maximale de 3,5 ans. Les titres sont au minimum à 50% Investment Grade, la sensibilité est limitée à 2.
 L'orientation de gestion et l'indice ont été modifiés le 09/05/2016.

EQUI-TRESORERIE PLUS	Performances cumulées							Performances annualisées			
	1 mois	3 mois	6 mois	YTD	1 an	3 ans	5 ans	Création*	3 ans	5 ans	Création*
	-0,02%	-0,27%	-0,20%	-0,02%	0,02%	0,20%	0,13%	30,88%	0,07%	0,03%	1,47%

Les performances passées ne préjugent pas des performances futures

* 09/09/1999 date de création du fonds

Performance depuis le 30/01/2015



Commentaire de gestion

Les perspectives d'inflation ont progressé suite à la publication de bons chiffres PMI en zone euro et de très bons chiffres de l'emploi aux Etats-Unis. Les investisseurs ont fait fi des propos de Mario Draghi qui, lors de la réunion de la BCE, a affirmé que l'inflation ne montrait pas de signe de remontée durable et qu'il ne devrait pas y avoir de hausse des taux directeurs en 2018. En conséquence, les taux souverains ont progressé sur l'ensemble des maturités, y compris le court terme. Les spreads de crédit malgré leur resserrement, aussi bien sur le segment High Yield que sur les émissions de meilleures qualités, n'ont pas pu compenser cette hausse, et la performance est négative sur le mois sur la classe d'actif.

Indicateurs clés

Volatilité hebdomadaire 1 an du fonds	0,40%
Nombre de lignes	52

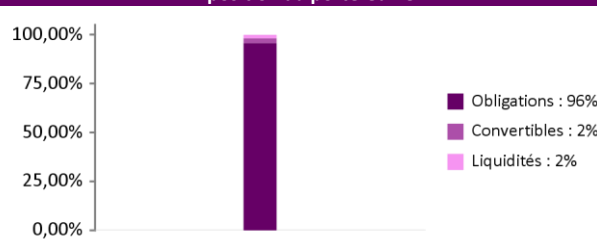
Indicateurs clés

Sensibilité taux	1,86
Rendement à terme	0,21%

Principales lignes

AP MOLLER 1.75% - 18/03/21	4,55%
ACCOR 2.625% - 05/02/21	4,03%
ITALCEMENTI FIN - 19/03/20	3,56%
TELECOM ITALIA 4.50% - 25/01/21	3,44%
MYLAN 1.25% - 23/11/20	3,15%
BANK OF AMER CRP - 06/05/19	3,13%
PSA BANQUE 0.50% - 17/01/20	3,10%
RENAULT 3.125% - 05/03/21	2,74%
SOCIETE GENERALE 4.40% - 11/02/19	2,67%
FRESENIUS SE 4.25% - 15/04/19	2,61%

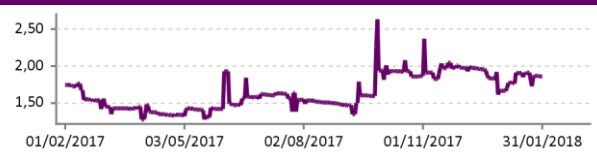
Exposition du portefeuille

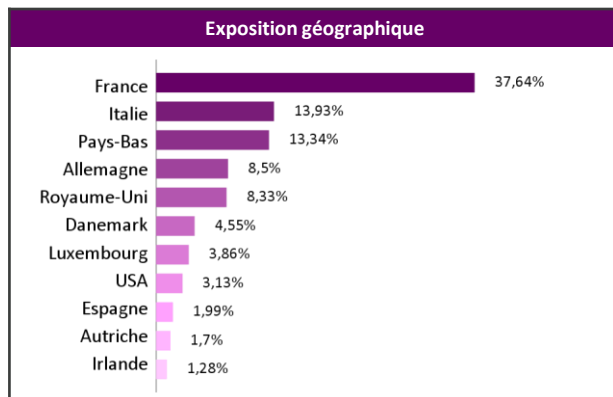
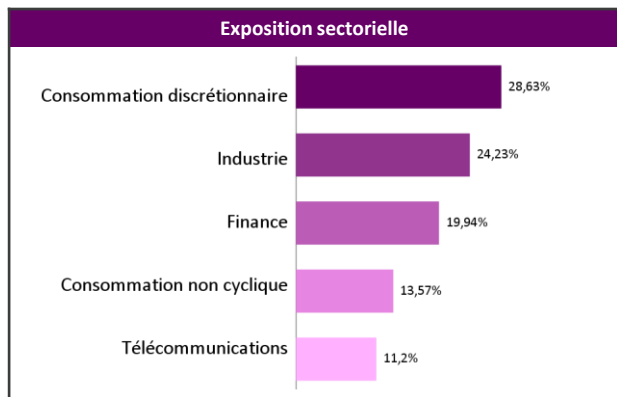


Exposition par devise



Evolution de la sensibilité taux





Ventilation obligatoire (OC incluses)

	A	BBB	BB	NR	Total
0 - 3 mois			0,64%		0,64%
3 mois - 1 an	3,98%	3,88%	0,65%	2,57%	11,09%
1 - 2 ans	7,69%	18,07%	2,65%	4,52%	32,92%
2 - 3.5 ans	1,97%	40,29%	2,38%	8,97%	53,62%
Total	13,64%	62,24%	6,32%	16,05%	98,26%

Caractéristiques et chiffres clés

Valeur Liquidative : 1 308,77 €
Actif net : 16,28 M €
Horizon de placement : 2 ans
Classification AMF : Obligations et autres titres de créance libellés en euro

Forme juridique : SICAV de droit Français
Type de part : -
Date de création : 09/09/1999
Indice de référence : -

Affectation des résultats : Capitalisation
Fréquence de valorisation : Quotidienne
Devises de référence : EUR (€)
Clientèle : Tous souscripteurs

Informations commerciales

Code ISIN : FR0000289886
Ticker Bloomberg : EQUINPL FP EQUITY
Souscription initiale minimum : -
Eligibilité PEA : non
Gérant : Henriette Le Mintier

Centralisation des ordres : J avant 14h30
Règlement : J + 2
Droit d'entrée max : -
Droit de sortie max : -
Frais de gestion : 0,3%

Frais de gestion variables : -
Dépositaire : Société Générale
Valorisateur : Société Générale
Site internet : www.equigest.fr