

Fonds de crédit court terme euro, dont les titres ont une maturité maximale de 3,5 ans. Les titres sont au minimum à 50% Investment Grade, la sensibilité est limitée à 2.
L'orientation de gestion et l'indice ont été modifiés le 09/05/2016.

EQUI-TRESORERIE PLUS	Performances cumulées							Performances annualisées			
	1 mois	3 mois	6 mois	YTD	1 an	3 ans	5 ans	Création*	3 ans	5 ans	Création*
	0,06%	-0,01%	-0,28%	-0,03%	-0,15%	0,23%	0,14%	30,86%	0,08%	0,03%	1,45%

Les performances passées ne préjugent pas des performances futures

* 09/09/1999 date de création du fonds

Performance depuis le 30/04/2015



Commentaire de gestion

Les taux d'intérêts obligataires ont repris le chemin de la hausse en avril, portés par la publication de bonnes données macro-économiques. En Europe, le rebond des PMIs des services, soutenus par la consommation des ménages, offre des perspectives encourageantes pour la croissance de la zone euro au 2nd trimestre. Outre-Atlantique, l'optimisme des ménages et la vigueur du marché du travail laissent entrevoir des perspectives similaires alors que les tensions inflationnistes restent modérées. Dans ce contexte, les taux ont progressé sur toute la courbe, et notamment sur les maturités supérieures à 6 ans. Côté micro-économique, les résultats des entreprises au T1 sont plutôt de bonnes factures, malgré un fort impact négatif de la parité euro-dollar, ce qui a favorisé le resserrement des spreads de crédits. Ainsi, malgré la hausse des taux (-0,07% indice Bloomberg Barclays € Gov 1-3 ans), le fonds offre une performance positive sur le mois.

Indicateurs clés

Volatilité hebdomadaire 1 an du fonds	0,32%
Nombre de lignes	55

Indicateurs clés

Sensibilité taux	2,00
Rendement à terme	0,19%

Principales lignes

DANONE 0.167% - 03/11/20	4,52%
IBERDROLA 2.875% - 11/11/20	4,34%
ORANGE 3.875% - 14/01/21	3,90%
AP MOLLER 1.75% - 18/03/21	3,65%
FINMEC FNCE SA - 19/01/21	3,37%
RENAULT 3.125% - 05/03/21	3,26%
ACCOR 2.625% - 05/02/21	3,21%
VOLKSWAGEN 2% - 26/03/21	3,16%
FCE BANK 1.66% - 11/02/21	3,12%
TELECOM ITALIA 4.50% - 25/01/21	2,80%

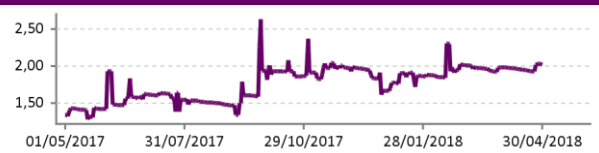
Exposition du portefeuille

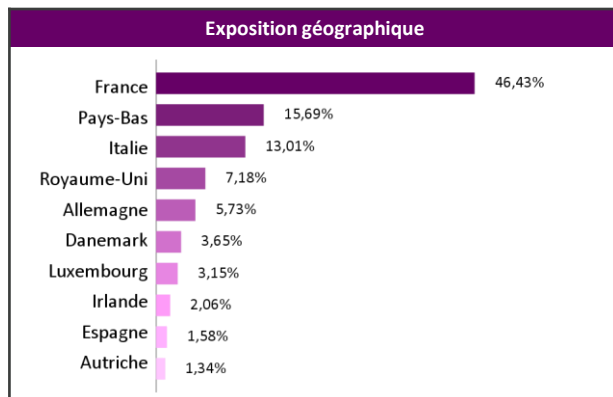
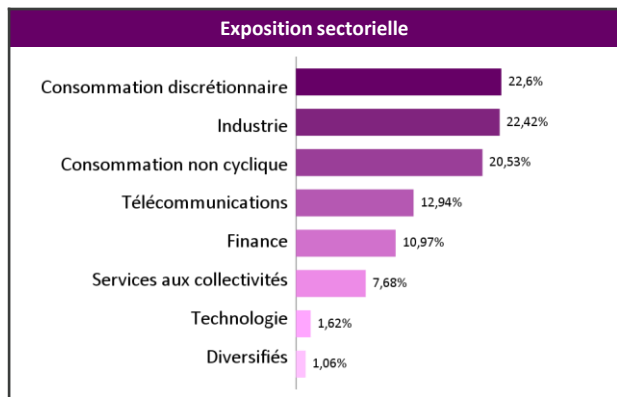


Exposition par devise



Evolution de la sensibilité taux





Ventilation obligatoire (OC incluses)

	A	BBB	BB	NR	Total
3 mois - 1 an	3,14%	7,81%	2,39%	1,57%	14,91%
1 - 2 ans	4,80%	11,65%	4,51%	2,08%	23,03%
2 - 3.5 ans	11,56%	39,80%	0,55%	9,96%	61,87%
Total	19,49%	59,26%	7,45%	13,61%	99,82%

Caractéristiques et chiffres clés

Valeur Liquidative : 1 308,63 €
Actif net : 20,02 M €
Horizon de placement : 2 ans
Classification AMF : Obligations et autres titres de créance libellés en euro

Forme juridique : SICAV de droit Français
Type de part : -
Date de création : 09/09/1999
Indice de référence : -

Affectation des résultats : Capitalisation
Fréquence de valorisation : Quotidienne
Devise de référence : EUR (€)
Clientèle : Tous souscripteurs

Informations commerciales

Code ISIN : FR0000289886
Ticker Bloomberg : EQUINPL FP EQUITY
Souscription initiale minimum : -
Eligibilité PEA : non
Gérant : Henriette Le Mintier

Centralisation des ordres : J avant 14h30
Règlement : J + 2
Droit d'entrée max : -
Droit de sortie max : -
Frais de gestion : 0,3%

Frais de gestion variables : -
Dépositaire : Société Générale
Valorisateur : Société Générale
Site internet : www.equigest.fr