

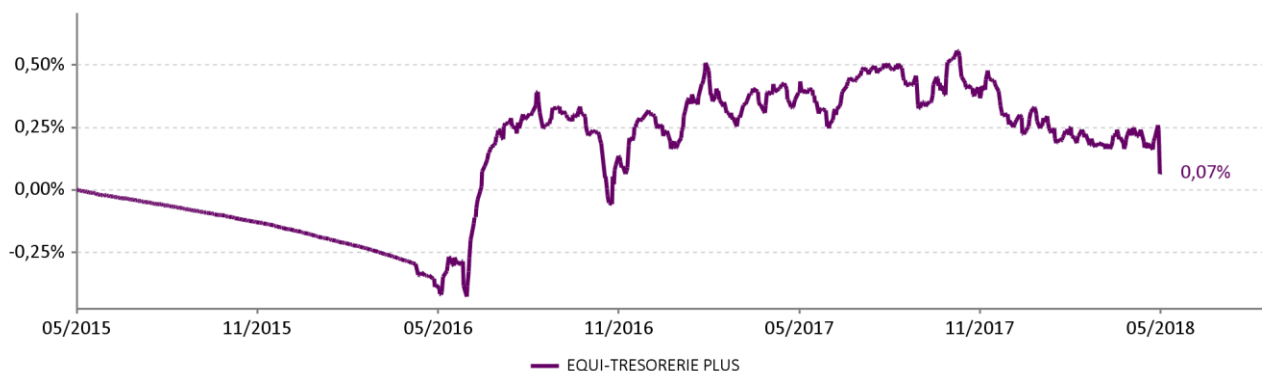
Fonds de crédit court terme euro, dont les titres ont une maturité maximale de 3,5 ans. Les titres sont au minimum à 50% Investment Grade, la sensibilité est limitée à 2.
L'orientation de gestion et l'indice ont été modifiés le 09/05/2016.

EQUI-TRESORERIE PLUS	Performances cumulées							Performances annualisées			
	1 mois	3 mois	6 mois	YTD	1 an	3 ans	5 ans	Création*	3 ans	5 ans	Création*
	-0,18%	-0,18%	-0,31%	-0,21%	-0,36%	0,07%	-0,03%	30,63%	0,02%	-0,01%	1,44%

Les performances passées ne préjugent pas des performances futures

* 09/09/1999 date de création du fonds

Performance depuis le 29/05/2015



Commentaire de gestion

Le mois de mai a été marqué par le retour du risque politique en Europe face à la difficulté des italiens à former un gouvernement, le président ayant refusé la nomination d'un eurosceptique comme ministre de l'économie. Dans ce contexte, les investisseurs se sont réfugiés sur les taux core de la zone euro (-22pb pour le 10 ans allemand à 0,34% et -12pb pour le 10 ans français à 0,66%). Dans le sillage de la dette italienne, les rendements sur les obligations souveraines périphériques ont fortement progressé. La courbe de taux italienne s'est aplatie, le rendement à 2 ans a progressé de 136pb à 1,07% contre une progression de 99pb pour le 10 ans à 2,77%. Cette situation d'incertitude a provoqué l'écartement des spreads de crédits aussi bien sur le crédit investment grade que sur le crédit à haut rendement, et sur court et long terme. Les émetteurs privés qui ont le plus souffert de ce stress ont été les italiens, et par effet contagion via un risque pour la zone euro, les émetteurs du secteur bancaire.

Indicateurs clés

Volatilité hebdomadaire 1 an du fonds	0,34%
Nombre de lignes	54

Indicateurs clés

Sensibilité taux	1,91
Rendement à terme	0,22%

Principales lignes

FINMEC FNCE SA - 19/01/21	3,75%
RENAULT 3.125% - 05/03/21	3,69%
ACCOR 2.625% - 05/02/21	3,64%
VOLKSWAGEN 2% - 26/03/21	3,57%
FCE BANK 1.66% - 11/02/21	3,53%
ITALCEMENTI 5.375% - 19/03/20	3,15%
TELECOM ITALIA 4.50% - 25/01/21	3,15%
MYLAN 1.25% - 23/11/20	2,91%
ALD FRN - 26/02/21	2,82%
ORANGE 3.875% - 14/01/21	2,52%

Exposition du portefeuille

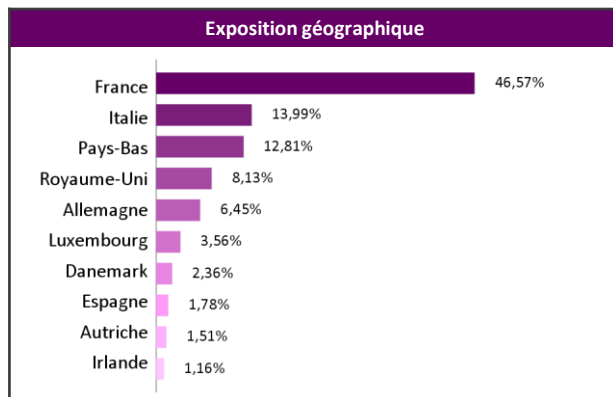
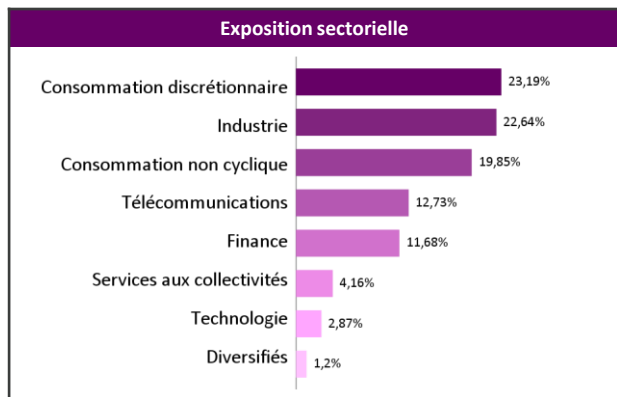


Exposition par devise



Evolution de la sensibilité taux





Ventilation obligatoire (OC incluses)

	A	BBB	BB	NR	Total
3 mois - 1 an	3,52%	8,79%	1,86%	1,78%	15,96%
1 - 2 ans	3,08%	12,00%	5,10%	2,35%	22,53%
2 - 3.5 ans	10,54%	36,41%	0,61%	12,29%	59,85%
Total	17,14%	57,21%	7,57%	16,42%	98,34%

Caractéristiques et chiffres clés

Valeur Liquidative : 1 306,32 €
Actif net : 17,69 M €
Horizon de placement : 2 ans
Classification AMF : Obligations et autres titres de créance libellés en euro

Forme juridique : SICAV de droit Français
Type de part : -
Date de création : 09/09/1999
Indice de référence : -

Affectation des résultats : Capitalisation
Fréquence de valorisation : Quotidienne
Devise de référence : EUR (€)
Clientèle : Tous souscripteurs

Informations commerciales

Code ISIN : FR0000289886
Ticker Bloomberg : EQUINPL FP EQUITY
Souscription initiale minimum : -
Eligibilité PEA : non
Gérant : Henriette Le Mintier

Centralisation des ordres : J avant 14h30
Règlement : J + 2
Droit d'entrée max : -
Droit de sortie max : -
Frais de gestion : 0,3%

Frais de gestion variables : -
Dépositaire : Société Générale
Valorisateur : Société Générale
Site internet : www.equigest.fr