

## Notations Lipper

## Classement France



	3 ans	5 ans
Rendement Total	5	5
Rendement Cohérent	5	5
Préservation	2	2
Frais	2	2

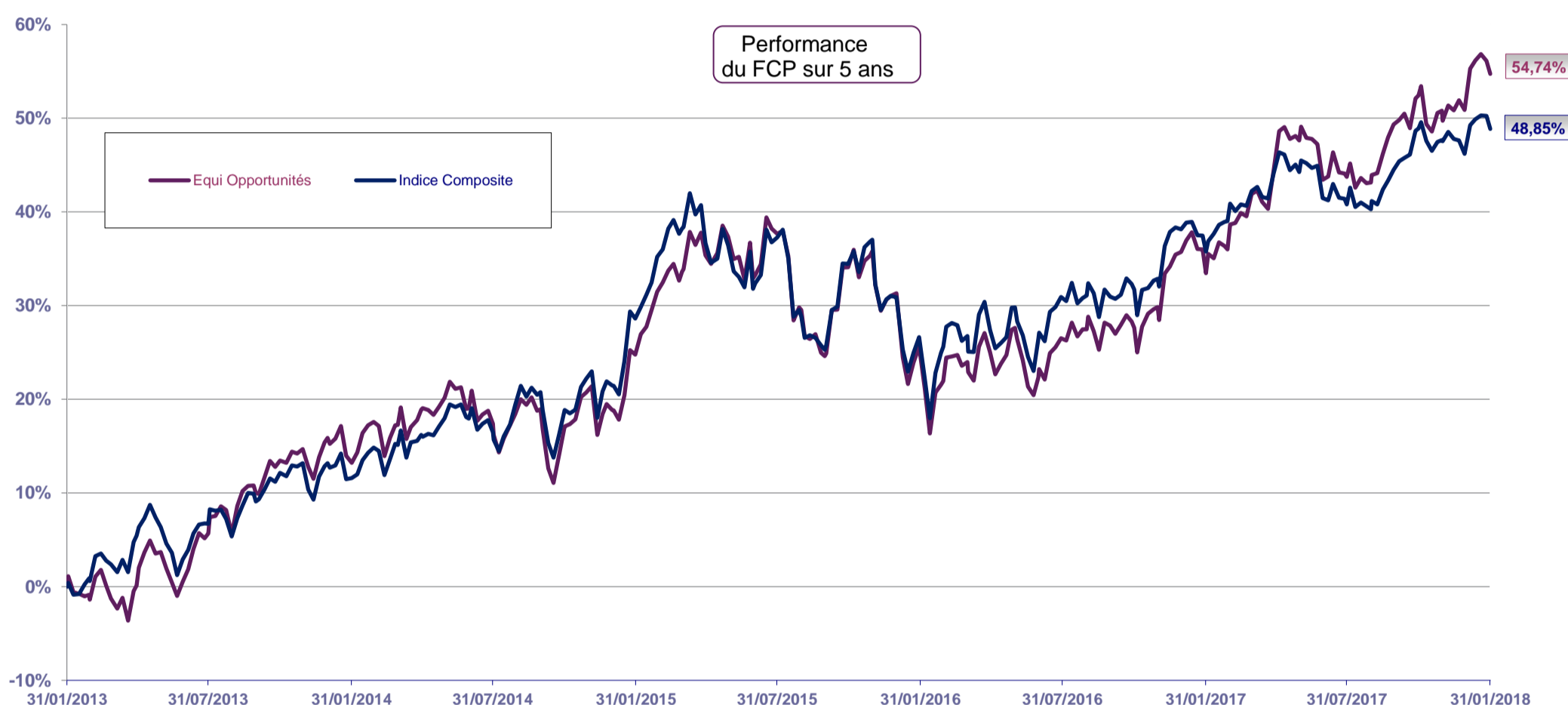
PERFORMANCES au 31/01/2018	1 mois	3 mois	6 mois	1 an	3 ans	5 ans	YTD
Equi-Opportunité	2,55%	1,52%	7,66%	15,94%	24,04%	54,74%	2,55%
Indice composite (1)	1,82%	-0,04%	5,71%	9,64%	15,72%	48,85%	1,82%

(1) -composition depuis le 29/12/2006: 40% CAC 40, 10% SP500, 10% DJ €Stoxx 50, 10% Nikkei, 30% Indice Obligataire

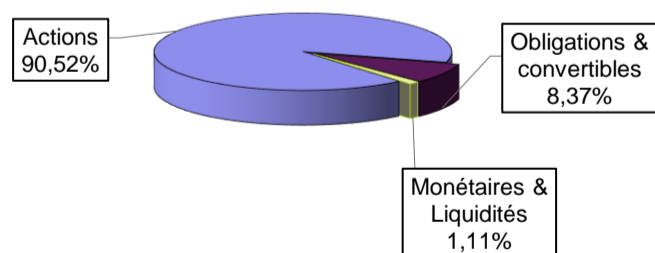
## Equi-Actions Suisse

Données au 31/01/2018	
Exposition Actions	90,52%
Exposition Oblig. & Conv	8,37%
Monétaire & liquidités	1,11%

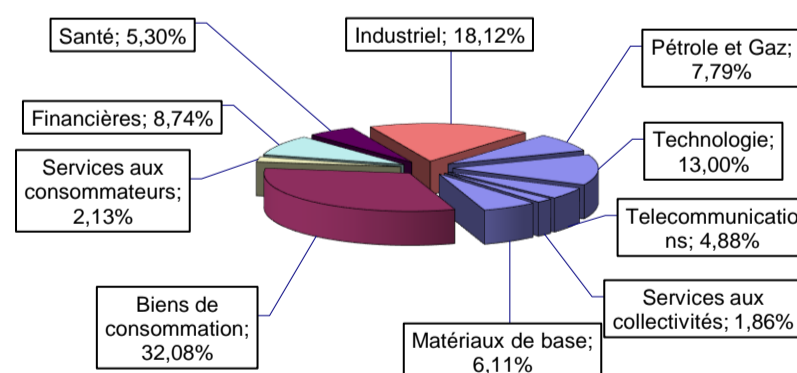
6 plus importantes pondérations au 31/01/2018			
L'Oréal	5,27%	Michelin	4,94%
Air Liquide	5,24%	Equi-Actions Suisse	4,91%
Wirecard	5,10%	LVMH	4,85%



## Répartition par type de produit en valeur d'actif



## Répartition par secteur de l'exposition action hors OPCVM



Actif net en Millions d'Euros	5,22
Valeur liquidative au 31/01/18	113,92
Code ISIN	FR0000977894
Catégorie AMF : <b>Diversifiés</b>	
Catégorie Lipper: <b>Mixtes EUR Flexibles International</b>	

Contact : Equigest SA  
 153 rue du Fbg St Honoré  
 75008 Paris  
 Tél. : 01 43 12 61 00  
 Site : [www.equigest.fr](http://www.equigest.fr)  
[info@equigest.fr](mailto:info@equigest.fr)