

Notations Lipper

Classement France



| | 3 ans | 5 ans |
|--------------------|-------|-------|
| Rendement Total | 5 | 5 |
| Rendement Cohérent | 5 | 5 |
| Préservation | 1 | 2 |
| Frais | 2 | 2 |

| PERFORMANCES au 30/04/2018 | 1 mois | 3 mois | 6 mois | 1 an | 3 ans | 5 ans | YTD |
|----------------------------|--------|--------|--------|-------|--------|--------|-------|
| Equi-Opportunité | 5,46% | 0,02% | 1,54% | 7,16% | 14,33% | 54,58% | 2,57% |
| Indice composite (1) | 3,62% | 0,04% | 0,00% | 3,34% | 8,96% | 41,22% | 1,86% |

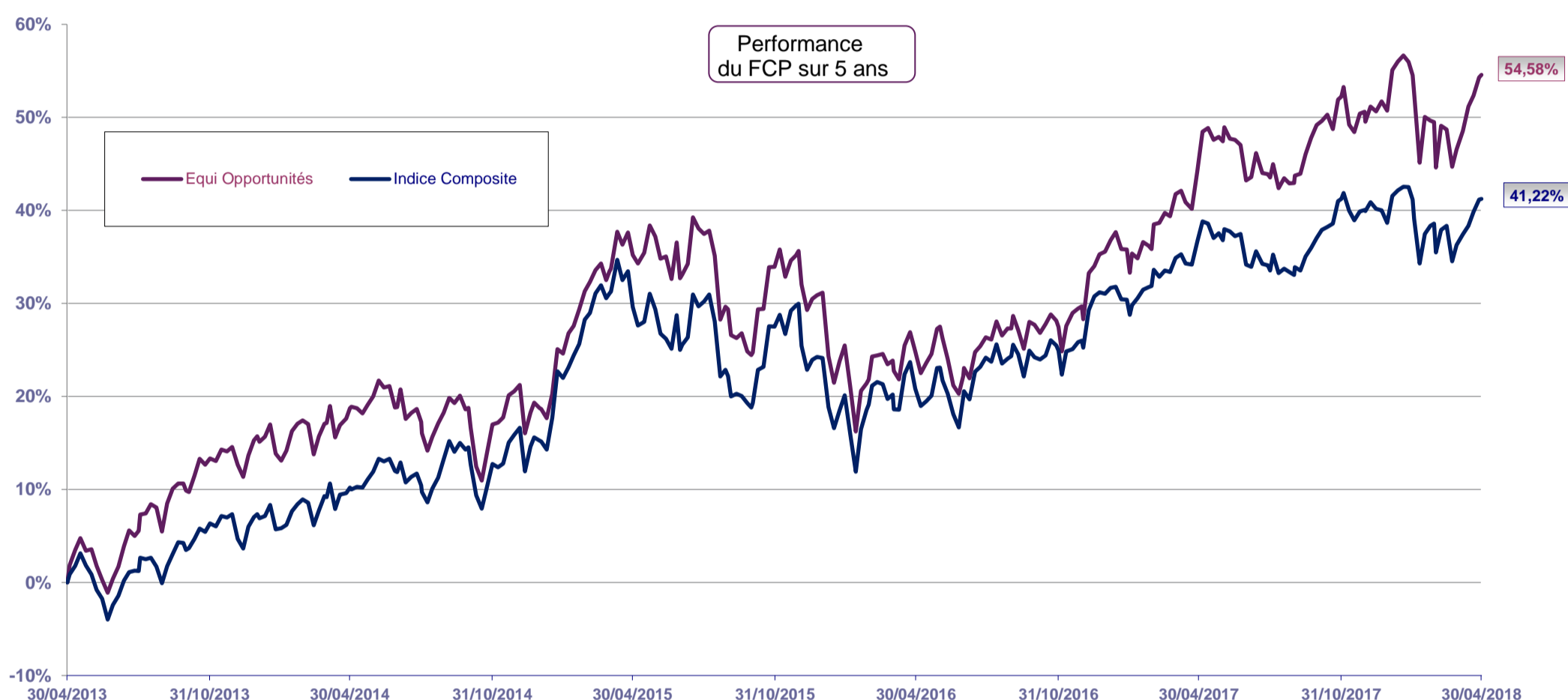
(1) -composition depuis le 29/12/2006: 40% CAC 40, 10% SP500, 10% DJ €Stoxx 50, 10% Nikkei, 30% Indice Obligataire

Données au 30/04/2018

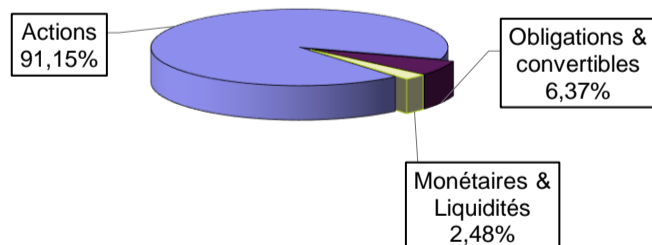
| | |
|--------------------------|--------|
| Exposition Actions | 91,15% |
| Exposition Oblig. & Conv | 6,37% |
| Monétaire & liquidités | 2,48% |

6 plus importantes pondérations au 30/04/2018

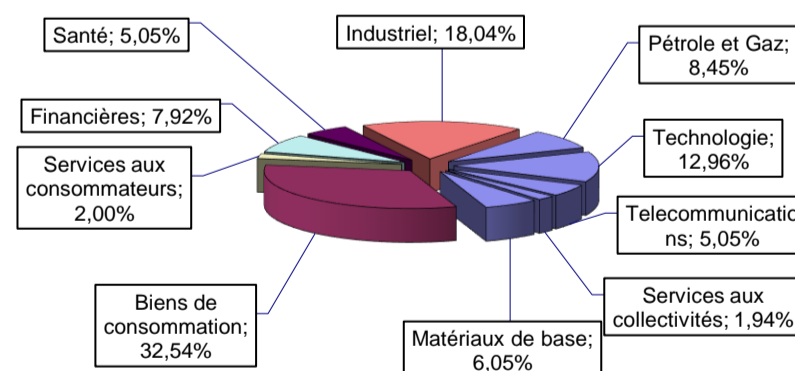
| | | | |
|----------|-------|---------------------|-------|
| Wirecard | 5,77% | Air Liquide | 5,23% |
| L'Oréal | 5,74% | Equi-Actions Suisse | 4,62% |
| LVMH | 5,57% | Michelin | 4,49% |



Répartition par type de produit en valeur d'actif



Répartition par secteur de l'exposition action hors OPCVM



| | |
|-------------------------------------------------------------|--------------|
| Actif net en Millions d'Euros | 5,19 |
| Valeur liquidative au 30/04/18 | 113,94 |
| Code ISIN | FR0000977894 |
| Catégorie AMF : Diversifiés | |
| Catégorie Lipper: Mixtes EUR Flexibles International | |

Contact : Equigest SA
153 rue du Fbg St Honoré
75008 Paris
Tél. : 01 43 12 61 00
Site : www.equigest.fr
info@equigest.fr